



**PREVIJUÍ - Instituto de Previdência dos Servidores Públicos
do Município de Ijuí**

**Relatório das Aplicações dos Recursos Disponíveis do PREVIJUÍ do
1º Trimestre do Exercício de 2021**

Em atendimento ao disposto da Resolução do Conselho Monetário Nacional - CMN nº 3.922, de 25 de novembro de 2010, a Diretoria Executiva do Instituto de Previdência dos Servidores Públicos do Município de Ijuí – PREVIJUÍ apresenta relatório referente às operações de aquisição de títulos e demais ativos alocados nos diversos segmentos, referente ao 1º trimestre de 2021.

Em consonância com o Política Anual de Investimentos elaborada pelo Comitê de Investimentos e submetido à apreciação e aprovação do Conselho de Administração do PREVIJUÍ, os recursos disponíveis do Instituto se encontram aplicados em:

- a) Títulos de emissão do Tesouro Nacional
- b) Fundos de Investimentos – Renda Fixa
- c) Fundos de Investimentos – Renda Variável

No que se refere aos valores e ao desempenho das aplicações no primeiro trimestre de 2021, relatamos:

Saldo Inicial	208.026.212,68
Contrib./Resg.	3.978.461,73
Rendimentos	-1.740.310,93
COMPREV - MPS	141.519,89
Saldo final	210.405.883,37

O quadro e os gráficos a seguir mostram de forma global o comportamento de cada Investimento, onde o PREVIJUI tem seus ativos aplicados.



PREVIJUI - Instituto de Previdência dos Servidores Públicos do Município de Ijuí

Demonstrativo da rentabilidade – 1º trimestre de 2021

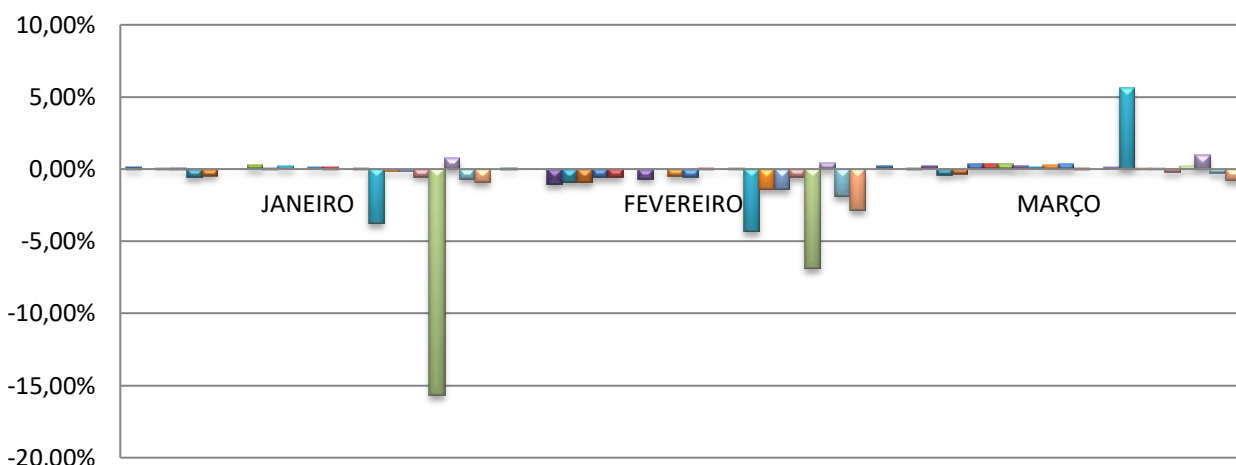
ÍNDICES DE RENTABILIDADE - 1º TRIMESTRE 2021			
FUNDOS/MÊS	JANEIRO	FEVEREIRO	MARÇO
BB PREVID. RF. PERFIL	0,17%	0,10%	0,24%
BB PREVID. RF IRF-M1	0,03%	0,00%	0,02%
BB PREVID. RF FLUXO	0,08%	0,05%	0,10%
BB PREVID. IPCA III	0,10%	-1,07%	0,21%
BB PREVID. RF ALOCAÇÃO	-0,55%	-0,91%	-0,42%
BB PREVID. RET. TOTAL	-0,47%	-0,93%	-0,34%
BB PREVID. TP IPCA	0,02%	-0,58%	0,38%
BB PREVID. TP IPCA IV	0,29%	-0,01%	0,39%
BB PREVID. RF. TP. X	0,08%	-0,67%	0,24%
BANRISUL ABSOLUTO	0,21%	0,06%	0,14%
CAIXA GESTÃO ESTR.	0,03%	-0,51%	0,30%
CAIXA FI BRASIL IDKA 2A	0,13%	-0,53%	0,37%
CAIXA FI BRASIL REF. DI	0,16%	0,08%	0,10%
CAIXA FI BRASIL IRF-M1	0,03%	0,02%	0,01%
CAIXA FI DISPONIBILIDADE	0,08%	0,07%	0,12%
FIC AÇÕES VALOR DIVID.	-3,76%	-4,31%	5,62%
FI BRA 2024 I	-0,16%	-1,39%	0,07%
FI BRA 2024 IV	-0,16%	-1,39%	0,07%
CAIXA CAP. PROT.	-0,52%	-0,58%	-0,26%
AUSTRO PIPE	-15,71%	-6,89%	0,21%
NTNB2021	0,78%	0,45%	0,99%
NTNB2026	-0,67%	-1,87%	-0,29%
NTNB2035	-0,92%	-2,84%	-0,77%

Fonte: Banrisul, Caixa Econômica Federal e Banco do Brasil.



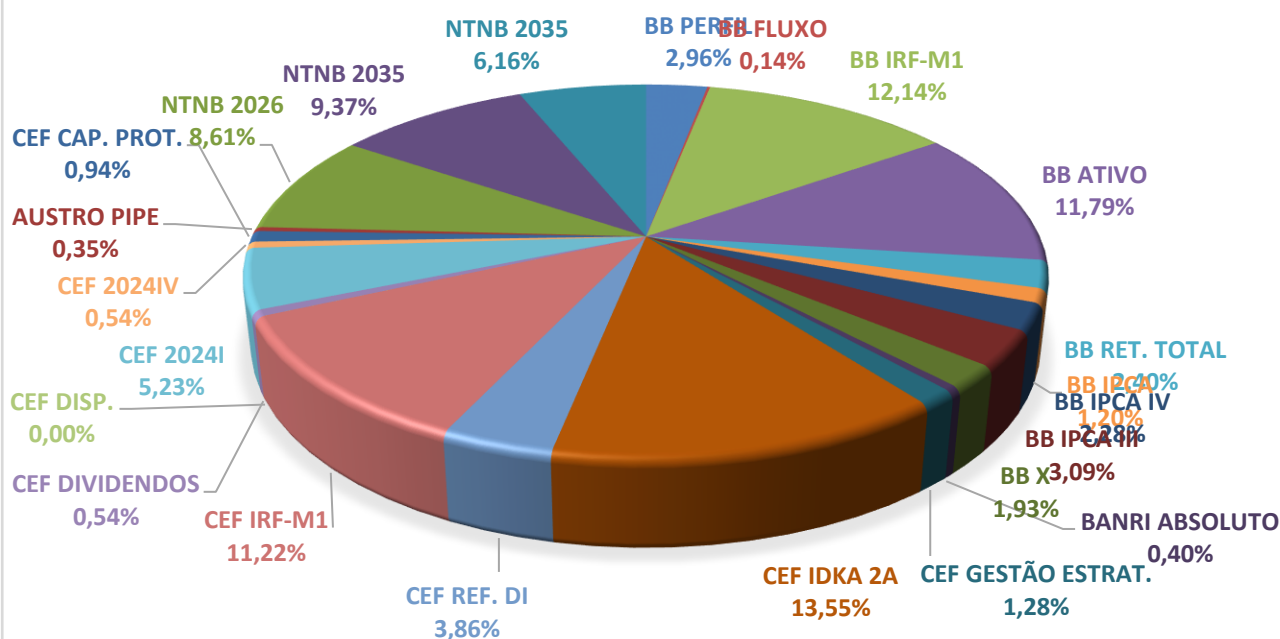
PREVIJUÍ - Instituto de Previdência dos Servidores Públicos do Município de Ijuí

Rentabilidade 1º trimestre de 2021



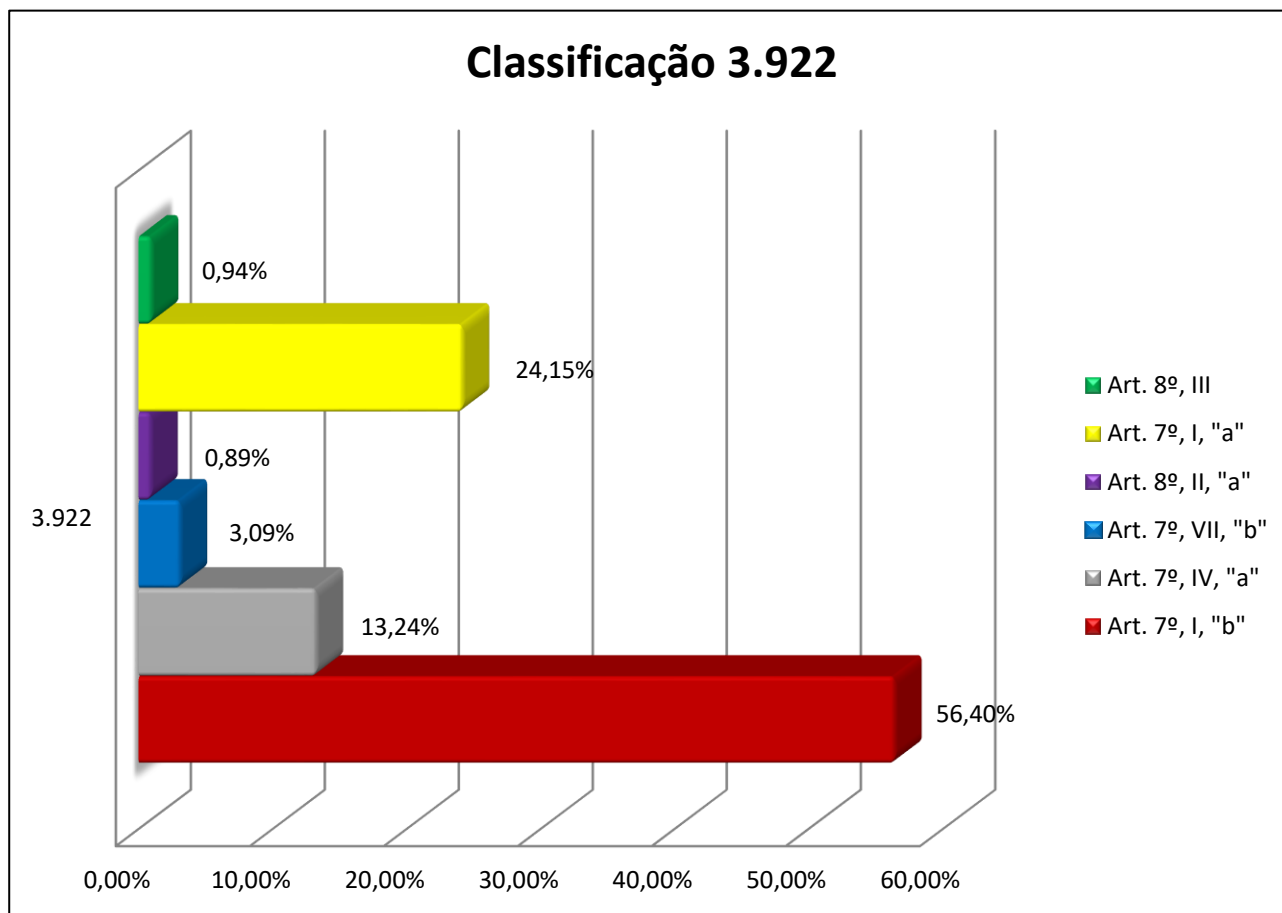
- | | | |
|----------------------------|---------------------------|--------------------------|
| ■ BB PREVID. RF. PERFIL | ■ BB PREVID. RF IRF-M1 | ■ BB PREVID. RF FLUXO |
| ■ BB PREVID. IPCA III | ■ BB PREVID. RF ALOCAÇÃO | ■ BB PREVID. RET. TOTAL |
| ■ BB PREVID. TP IPCA | ■ BB PREVID. TP IPCA | ■ BB PREVID. TP IPCA IV |
| ■ BB PREVID. RF. TP. X | ■ BANRISUL ABSOLUTO | ■ CAIXA GESTÃO ESTR. |
| ■ CAIXA FI BRASIL IDKA 2A | ■ CAIXA FI BRASIL REF. DI | ■ CAIXA FI BRASIL IRF-M1 |
| ■ CAIXA FI DISPONIBILIDADE | ■ FIC AÇÕES VALOR DIVID. | ■ FI BRA 2024 I |
| ■ FI BRA 2024 IV | ■ CAIXA CAP. PROT. | ■ AUSTRO PIPE |
| ■ NTNB2021 | ■ NTNB2026 | ■ NTNB2035 |

DISTRIBUIÇÃO DAS APLICAÇÕES EM MARÇO DE 2021





PREVIJUÍ - Instituto de Previdência dos Servidores Públicos do Município de Ijuí



No primeiro trimestre de 2021 o cenário pessimista vem se confirmando, elevação na taxa básica de juros e elevação acima do esperado para inflação. Ao final de 2020 a expectativa para 2021 era que a taxa Selic de 3%, já no relatório focus de 01/04/2021 a expectativa subiu para 5%, muito impulsionado pelo crescimento da inflação de 3,32% para 4,38% para 2021, desta forma o COPOM vem sinalizando que os estímulos expansionistas para enfrentar os impactos que a pandemia vem gerando na economia já serão cessados. A tendência do reflexo da elevação na taxa básica de juros são rentabilidade negativas para os títulos públicos federais, os quais compõe em sua maioria as aplicações do Previjuí.

No trimestre apenas em março tivemos uma rentabilidade positiva, com rentabilidade de 0,08%, enquanto em janeiro e fevereiro a rentabilidade foi negativa com -0,20% e -0,71% respectivamente. Em fevereiro os papéis mais longos foram os ativos que apresentaram as piores rentabilidades sendo os principais responsáveis pelo resultado negativo, já em março os fundos de renda variável foram os ativos que conseguiram uma melhor rentabilidade.



PREVIJUÍ - Instituto de Previdência dos Servidores Públicos do Município de Ijuí

Além da rentabilidade abaixo no trimestre o descontrole da inflação prejudicou ainda mais o resultado para o primeiro trimestre. A meta atuarial para janeiro, fevereiro e março foi de 0,72%, 1,33% e 1,40% respectivamente. Sendo assim a rentabilidade da carteira de investimentos ficou mais de 4% abaixo da meta somente no primeiro trimestre. A variação patrimonial foi quase nula, onde ocorreu uma elevação do patrimônio de 0,07%. Para enfrentar o período de grande dificuldade a estratégia está sendo baseada primordialmente na aplicação em fundos conservadores para proteção do patrimônio geral da carteira, e como alternativa para buscar um resultado melhor, aplicação em fundos com gestão ativa dos principais bancos públicos os quais aplicamos, além de uma maior atenção e exposição a renda variável.

Por fim cabe mencionar que os reflexos negativos são normais no mercado financeiro, mesmo no mercado de renda fixa. A queda dos juros mesmo que por uma fator atípico como a pandemia gera impactos no futuro, o qual estamos a sentir nesse momento, ainda mais em uma economia subdesenvolvida como a brasileira, onde qualquer variação fora da curva já impacta de forma agressiva na inflação. A grande questão está entre proteção da carteira de investimentos, o que representa rentabilidades entre 0,10% e 0,20% ou o risco de mercado o qual vem apresentando rentabilidade negativa como a do primeiro trimestre, sem nunca esquecer que temos como objetivo uma meta atuarial para o ano e se não obtermos temos um impacto atuarial para o fundo.

Ijuí, 03 de Maio de 2021.

Clair Terezinha Bão

Diretora Presidente

Régis Alex Mattioni

Diretor Administrativo Financeiro

Paulo Roberto Meotti

Diretor Previdenciário

Everton Fonseca Didolich

Analista Financeiro