



**PREVIJUÍ - Instituto de Previdência dos Servidores Públicos
do Município de Ijuí**

**Relatório das Aplicações dos Recursos Disponíveis do PREVIJUÍ do
2º Trimestre do Exercício de 2018**

Em atendimento ao disposto da Resolução do Conselho Monetário Nacional - CMN nº 3.922, de 25 de novembro de 2010, a Diretoria Executiva do Instituto de Previdência dos Servidores Públicos do Município de Ijuí – PREVIJUÍ apresenta relatório referente às operações de aquisição de títulos e demais ativos alocados nos diversos segmentos, referente ao 2º trimestre de 2018.

Em consonância com o Política Anual de Investimentos elaborada pelo Comitê de Investimentos e submetido à apreciação e aprovação do Conselho de Administração do PREVIJUÍ, os recursos disponíveis do Instituto se encontram aplicados em:

- a) Títulos de emissão do Tesouro Nacional
- b) Fundos de Investimentos – Renda Fixa
- c) Fundos de Investimentos – Renda Variável

No que se refere aos valores e ao desempenho das aplicações no segundo trimestre de 2018, relatamos:

Saldo Inicial	147.437.206,63
Contrib./Resg.	2.840.167,42
Rendimentos	- 1.858.995,40
COMPREV - MPS	147.461,97
Saldo final	148.565.840,62

O quadro e os gráficos a seguir mostram de forma global o comportamento de cada Investimento, onde o PREVIJUI tem seus ativos aplicados.



**PREVIJUÍ - Instituto de Previdência dos Servidores Públicos
do Município de Ijuí**

Demonstrativo da rentabilidade – 2º trimestre de 2018

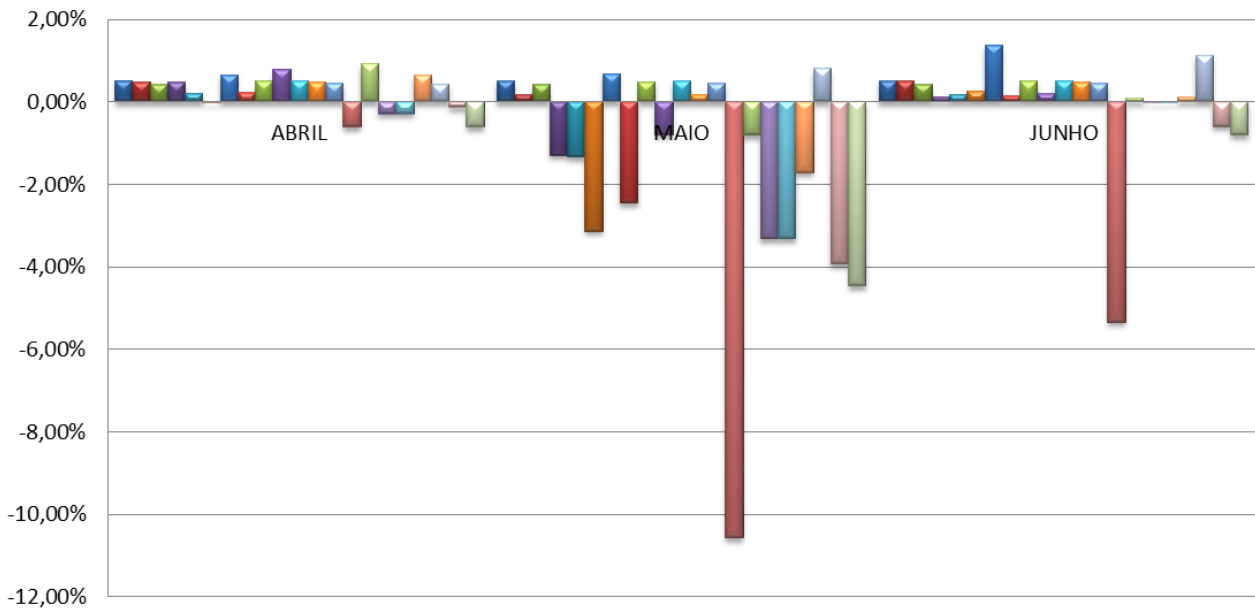
ÍNDICES DE RENTABILIDADE - 2º TRIMESTRE 2018			
FUNDOS/MÊS	ABRIL	MAIO	JUNHO
BB PREVID. RF. PERFIL	0,52%	0,51%	0,50%
BB PREVID. RF IRF-M1	0,48%	0,18%	0,50%
BB PREVID. RF FLUXO	0,43%	0,42%	0,43%
BB PREVID. IPCA III	0,48%	-1,29%	0,12%
BB PREVID. RF ALOCAÇÃO	0,22%	-1,34%	0,19%
BB PREVID. TP IPCA	-0,03%	-3,13%	0,27%
BB PREVID. TP IPCA IV	0,66%	0,69%	1,37%
BB PREVID. RF. TP. X	0,23%	-2,45%	0,14%
BANRISUL ABSOLUTO	0,50%	0,49%	0,50%
CAIXA FI BRASIL IDKA 2A	0,78%	-0,79%	0,21%
CAIXA FI BRASIL REF. DI	0,51%	0,50%	0,50%
CAIXA FI BRASIL IRF-M1	0,49%	0,19%	0,50%
CAIXA FI DISPONIBILIDADE	0,45%	0,45%	0,45%
FIC AÇÕES VALOR DIVID.	-0,61%	-10,58%	-5,34%
FI BRASIL 2020 V	0,93%	-0,81%	0,10%
FI BRA 2024 I	-0,29%	-3,32%	-0,01%
FI BRA 2024 IV	-0,29%	-3,32%	-0,01%
HORUS VETOR	0,67%	0,42%	0,93%
AUSTRO PIPE	0,00%	-14,41%	1,54%
NTNB2021	0,65%	-1,72%	0,12%
NTNB2018	0,43%	0,81%	1,13%
NTNB2026	-0,14%	-3,93%	-0,60%
NTNB2035	-0,61%	-4,46%	-0,80%

Fonte: Banrisul, Caixa Econômica Federal e Banco do Brasil.



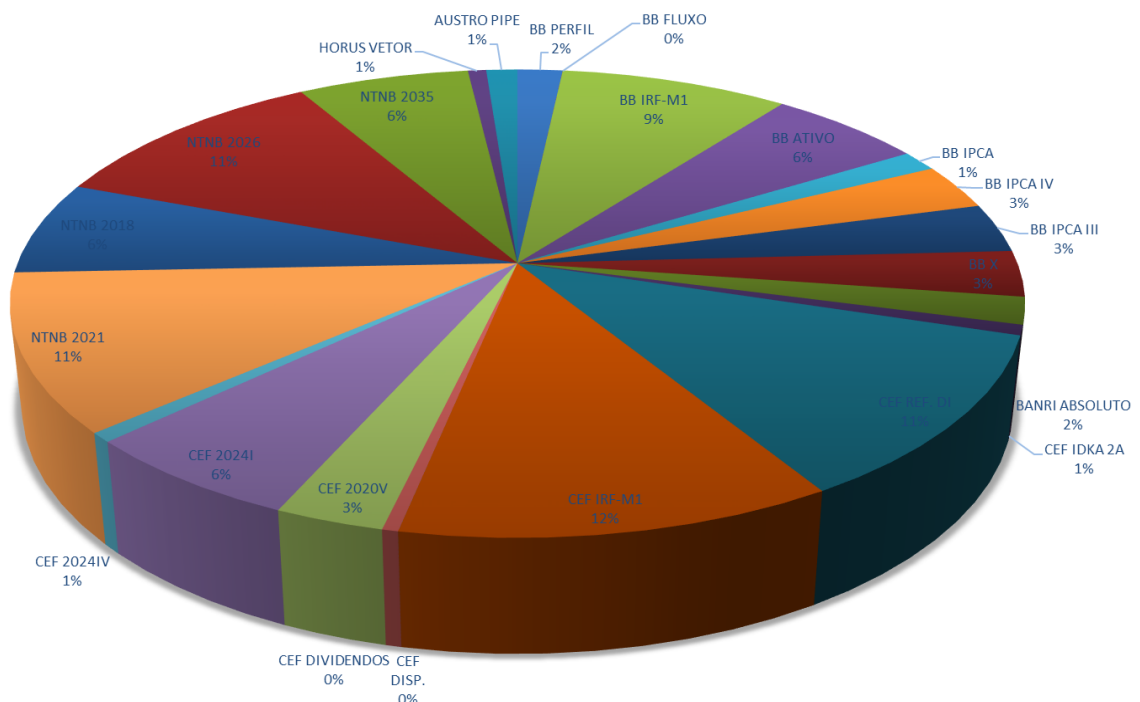
PREVIJUÍ - Instituto de Previdência dos Servidores Públicos do Município de Ijuí

Rentabilidade 2º trimestre de 2018



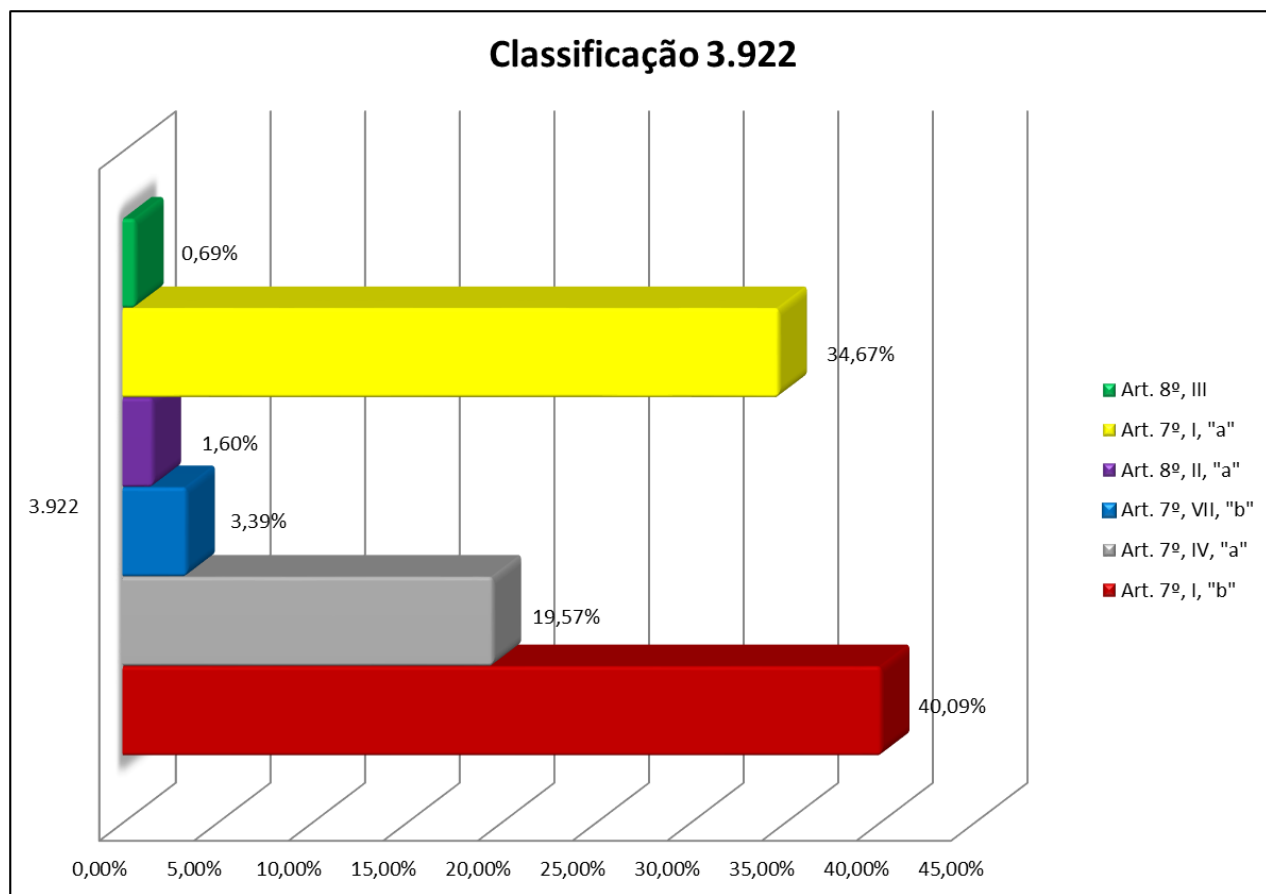
- BB PREVID. RF. PERFIL
- BB PREVID. RF ALOCAÇÃO
- BANRISUL ABSOLUTO
- CAIXA FI BRASIL IDKA 2A
- CAIXA FI BRASIL REF. DI
- CAIXA FI DISPONIBILIDADE
- FI BRA 2024 IV
- FI BRA 2024 I
- NTNB2021
- NTNB2018
- NTNB2026
- NTNB2035
- BB PREVID. RF IRF-M1
- BB PREVID. RF FLUXO
- BB PREVID. IPCA III
- BB PREVID. TP IPCA
- BB PREVID. TP IPCA IV
- BB PREVID. RF. TP. X
- FIC AÇÕES VALOR DIVID.
- FI BRASIL 2020 V

DISTRIBUIÇÃO DA CARTEIRA DE INVESTIMENTOS DO PREVIJUÍ EM JUNHO DE 2018





PREVIJUÍ - Instituto de Previdência dos Servidores Públicos do Município de Ijuí



No segundo trimestre de 2018 manteve-se a estratégia de alocação do Previuí, baseado nas perspectivas de mercado e a expectativa da manutenção na taxa básica de juros por parte do banco central. Este fator está alinhado com o baixo resultado da economia brasileira que mesmo com a política monetária expansionista não vem apresentando resultado de expansão, principalmente relacionado a perspectiva e incertezas que as eleições que se avizinham podem gerar no mercado financeiro.

No trimestre a rentabilidade ficou prejudicada nos meses de Abril, Maio e Junho, performando 0,33% e -1,64% e 0,07% respectivamente, frente uma meta para Abril de 0,72%, Maio 0,90% e 1,75% para Junho. Desta forma os bons resultados obtidos no primeiro trimestre foram consumidos pelos resultados negativos, onde a rentabilidade fechou o primeiro trimestre 1,57% superior a meta atuarial de 2,22%, ao final do segundo trimestre o resultado ficou -3,20% abaixo da meta para o semestre que ficou em 5,64%.

Desta forma o Previuí manteve sua estratégia para os próximos meses, pois esses períodos de grande volatilidade sempre foram originados por fatores excepcionais, podendo ser de cunho político, econômico ou externo, movimentos estes que o mercado sempre tendeu para reajustar o preço dos ativos ao longo do tempo, não sendo



**PREVIJUÍ - Instituto de Previdência dos Servidores Públicos
do Município de Ijuí**

recomendo modificações na carteira de investimento no curto prazo. Em contra partida na busca da meta atuarial a alternativa adotada foi aplicar recursos em fundos estruturados, que dado a situação atual da economia brasileira e principalmente ao atual nível da taxa básica de juros seriam as únicas alternativas.

Ijuí, 16 de Julho de 2018.

Gerson de Vlieger Ferreira

Diretor – Presidente

Paulo Roberto Meotti

Diretor Administrativo Financeiro

Erlo Adolfo Endruweit

Diretor Previdenciário