



## PREVIJUÍ - Instituto de Previdência dos Servidores Públicos do Município de Ijuí

### Relatório das Aplicações dos Recursos Disponíveis do PREVIJUÍ do 2º Trimestre do Exercício de 2019

Em atendimento ao disposto da Resolução do Conselho Monetário Nacional - CMN nº 3.922, de 25 de novembro de 2010, a Diretoria Executiva do Instituto de Previdência dos Servidores Públicos do Município de Ijuí – PREVIJUÍ apresenta relatório referente às operações de aquisição de títulos e demais ativos alocados nos diversos segmentos, referente ao 2º trimestre de 2019.

Em consonância com o Política Anual de Investimentos elaborada pelo Comitê de Investimentos e submetido à apreciação e aprovação do Conselho de Administração do PREVIJUÍ, os recursos disponíveis do Instituto se encontram aplicados em:

- a) Títulos de emissão do Tesouro Nacional
- b) Fundos de Investimentos – Renda Fixa
- c) Fundos de Investimentos – Renda Variável

No que se refere aos valores e ao desempenho das aplicações no segundo trimestre de 2019, relatamos:

Saldo Inicial	174.334.769,56
Contrib./Resg.	2.553.541,16
Rendimentos	7.214.647,37
COMPREV - MPS	188.177,33
<b>Saldo final</b>	<b>184.291.135,42</b>

O quadro e os gráficos a seguir mostram de forma global o comportamento de cada Investimento, onde o PREVIJUI tem seus ativos aplicados.



**PREVIJUÍ - Instituto de Previdência dos Servidores Públicos  
do Município de Ijuí**

Demonstrativo da rentabilidade – 2º trimestre de 2019

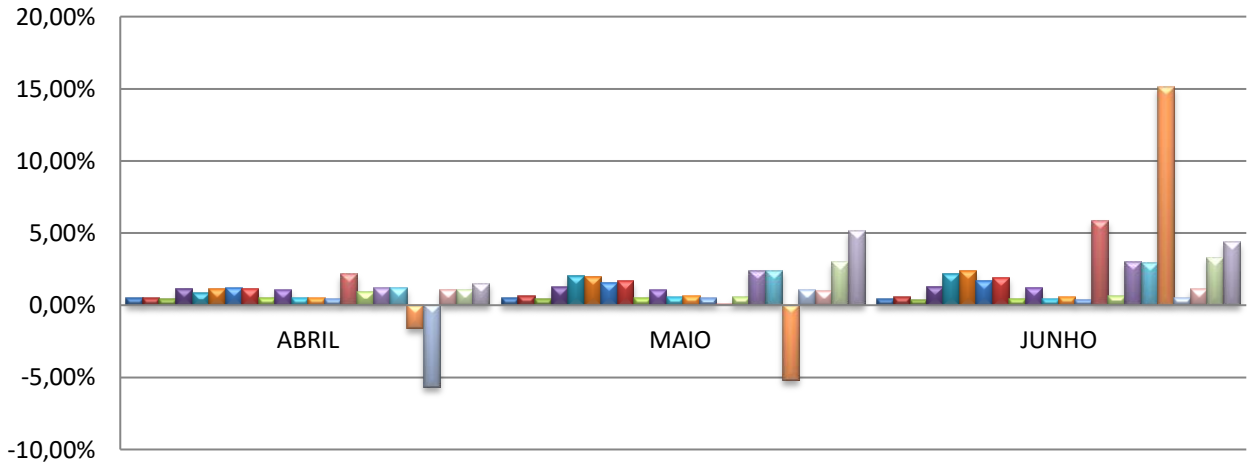
<b>ÍNDICES DE RENTABILIDADE - 2º TRIMESTRE 2019</b>			
<b>FUNDOS/MÊS</b>	<b>ABRIL</b>	<b>MAIO</b>	<b>JUNHO</b>
BB PREVID. RF. PERFIL	0,51%	0,53%	0,46%
BB PREVID. RF IRF-M1	0,50%	0,65%	0,57%
BB PREVID. RF FLUXO	0,43%	0,45%	0,39%
BB PREVID. IPCA III	1,14%	1,24%	1,31%
BB PREVID. RF ALOCAÇÃO	0,87%	2,02%	2,17%
BB PREVID. TP IPCA	1,12%	1,98%	2,37%
BB PREVID. TP IPCA IV	1,21%	1,54%	1,65%
BB PREVID. RF. TP. X	1,15%	1,64%	1,92%
BANRISUL ABSOLUTO	0,50%	0,52%	0,45%
CAIXA FI BRASIL IDKA 2A	1,07%	1,06%	1,22%
CAIXA FI BRASIL REF. DI	0,51%	0,54%	0,45%
CAIXA FI BRASIL IRF-M1	0,50%	0,65%	0,57%
CAIXA FI DISPONIBILIDADE	0,45%	0,47%	0,41%
FIC AÇÕES VALOR DIVID.	2,14%	0,10%	5,82%
FI BRASIL 2020 V	0,94%	0,54%	0,61%
FI BRA 2024 I	1,18%	2,40%	2,98%
FI BRA 2024 IV	1,18%	2,39%	2,97%
HORUS VETOR	-1,60%	-5,18%	15,12%
AUSTRO PIPE	-5,66%	1,05%	0,51%
NTNB2021	1,09%	0,99%	1,09%
NTNB2026	1,05%	3,00%	3,28%
NTNB2035	1,53%	5,14%	4,35%

Fonte: Banrisul, Caixa Econômica Federal e Banco do Brasil.



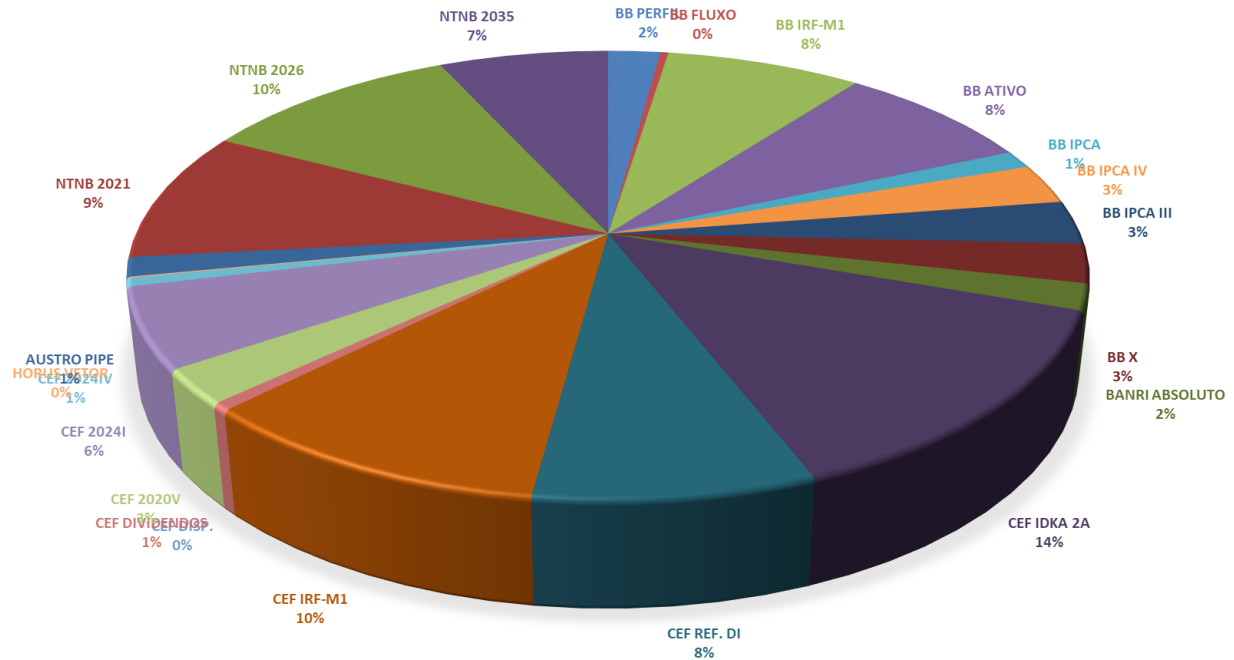
# PREVIJUÍ - Instituto de Previdência dos Servidores Públicos do Município de Ijuí

## Rentabilidade 2º trimestre de 2019



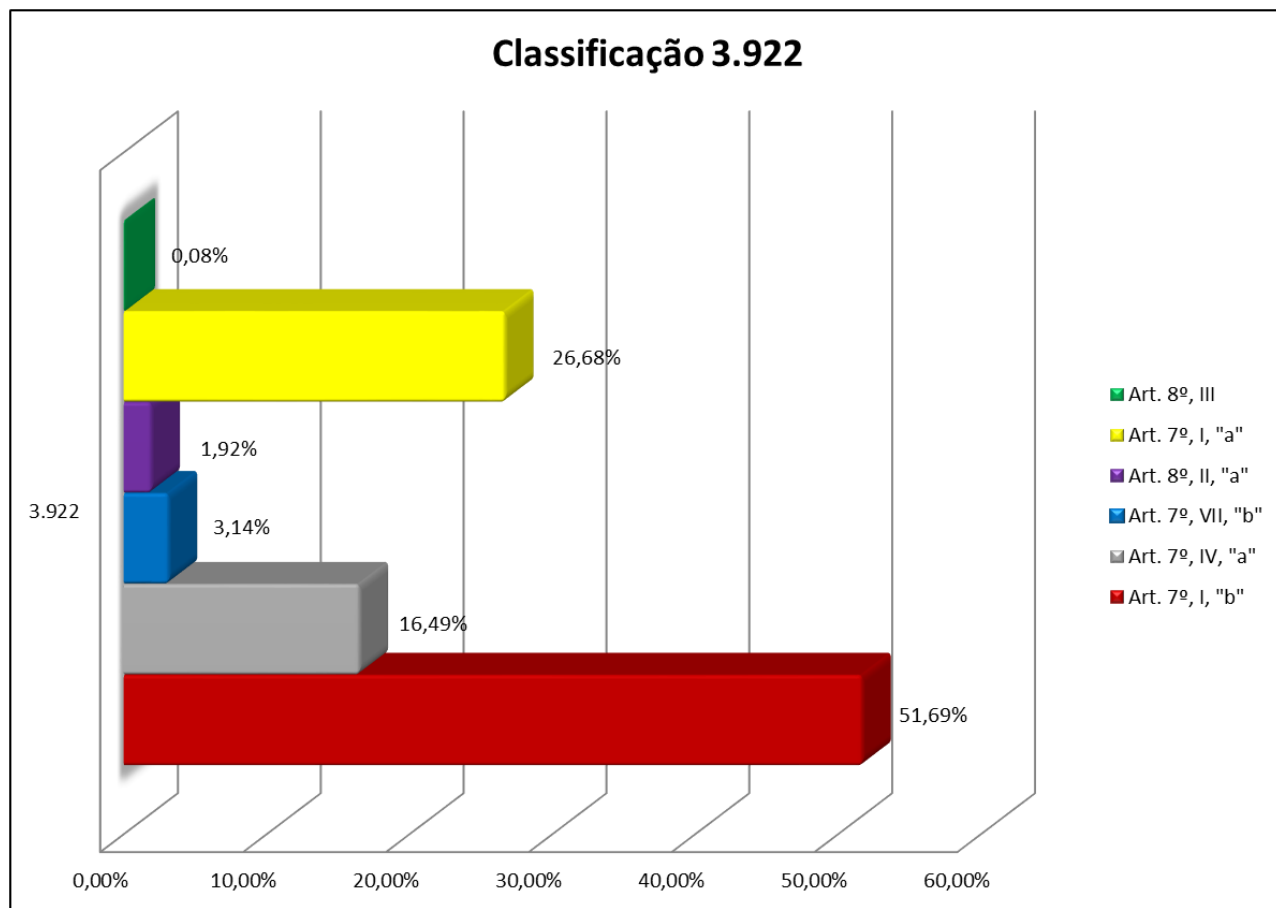
- BB PREVID. RF. PERFIL
- BB PREVID. RF IRF-M1
- BB PREVID. RF FLUXO
- BB PREVID. IPCA III
- BB PREVID. RF ALOCAÇÃO
- BB PREVID. TP IPCA
- BB PREVID. TP IPCA IV
- BB PREVID. RF. TP. X
- BANRISUL ABSOLUTO
- CAIXA FI BRASIL IDKA 2A
- CAIXA FI BRASIL REF. DI
- CAIXA FI BRASIL IRF-M1
- CAIXA FI DISPONIBILIDADE
- FIC AÇÕES VALOR DIVID.
- FI BRASIL 2020 V
- FI BRA 2024 I
- FI BRA 2024 IV
- HORUS VETOR
- AUSTRO PIPE
- NTNB2021
- NTNB2026
- NTNB2035

## DISTRIBUIÇÃO DAS APLICAÇÕES EM JUNHO DE 2019





## PREVIJUÍ - Instituto de Previdência dos Servidores Públicos do Município de Ijuí



No segundo trimestre de 2019 manteve-se a estratégia de alocação do Previujuí, em virtude da evolução da aprovação da reforma da previdência e a melhora no âmbito das perspectivas econômicas. Mesmo com a economia brasileira não apresentando o crescimento esperado o cenário de maior estabilidade e confiança do mercado refletiram nas boas rentabilidades dos títulos mais longos da carteira.

No trimestre a rentabilidade foi superior diante da meta atuarial de Abril, Maio e Junho, onde a rentabilidade média da carteira foi de 0,80%, 1,56% e 1,70% nos meses de Abril, Maio e Junho respectivamente. Para o mesmo período os índices da meta atuarial foram de 1,06%, 0,62%, 0,50%. O destaque no segundo trimestre ficou por conta da rentabilidade das NTN-B em carteira, com a NTN-B2026 rendendo mais de 7% e a NTN-B 2035 com rendimento superior a 11% no segundo trimestre.

Desta forma a estratégia adotada pelo Previujuí para o segundo trimestre e para o 2019 vem se mostrando assertiva. A rentabilidade total da carteira do Previujuí fechou o segundo trimestre performando 5,62% e uma meta atuarial de 4,74% para o período, fatores importantes para a observação para o segundo semestre referem-se ao fraco crescimento da economia brasileira e a inflação, fatores que serão preponderantes nas



**PREVIJUÍ - Instituto de Previdência dos Servidores Públicos  
do Município de Ijuí**

decisões do COPOM, fatores que podem alterar a taxa básica de juros e refletir na rentabilidade do títulos públicos federais. Por fim a estratégia do Previjuí está baseada na melhora do cenário econômico brasileiro e a subsequente retomada da economia brasileira indicando uma maior exposição em fundos e títulos mais longos no curto e médio prazo.

Ijuí, 26 de Julho de 2019.

Gerson de Vlieger Ferreira

Diretor – Presidente

Paulo Roberto Meotti

Diretor Administrativo Financeiro

Erlo Adolfo Endruweit

Diretor Previdenciário