



**PREVIJUÍ - Instituto de Previdência dos Servidores Públicos
do Município de Ijuí**

**Relatório das Aplicações dos Recursos Disponíveis do PREVIJUÍ do
3º Trimestre do Exercício de 2019**

Em atendimento ao disposto da Resolução do Conselho Monetário Nacional - CMN nº 3.922, de 25 de novembro de 2010, a Diretoria Executiva do Instituto de Previdência dos Servidores Públicos do Município de Ijuí – PREVIJUÍ apresenta relatório referente às operações de aquisição de títulos e demais ativos alocados nos diversos segmentos, referente ao 3º trimestre de 2019.

Em consonância com o Política Anual de Investimentos elaborada pelo Comitê de Investimentos e submetido à apreciação e aprovação do Conselho de Administração do PREVIJUÍ, os recursos disponíveis do Instituto se encontram aplicados em:

- a) Títulos de emissão do Tesouro Nacional
- b) Fundos de Investimentos – Renda Fixa
- c) Fundos de Investimentos – Renda Variável

No que se refere aos valores e ao desempenho das aplicações no terceiro trimestre de 2019, relatamos:

Saldo Inicial	184.291.135,42
Contrib./Resg.	2.764.798,52
Rendimentos	4.593.422,40
COMPREV - MPS	189.093,41
Saldo final	191.838.449,75

O quadro e os gráficos a seguir mostram de forma global o comportamento de cada Investimento, onde o PREVIJUI tem seus ativos aplicados.



**PREVIJUÍ - Instituto de Previdência dos Servidores Públicos
do Município de Ijuí**

Demonstrativo da rentabilidade – 3º trimestre de 2019

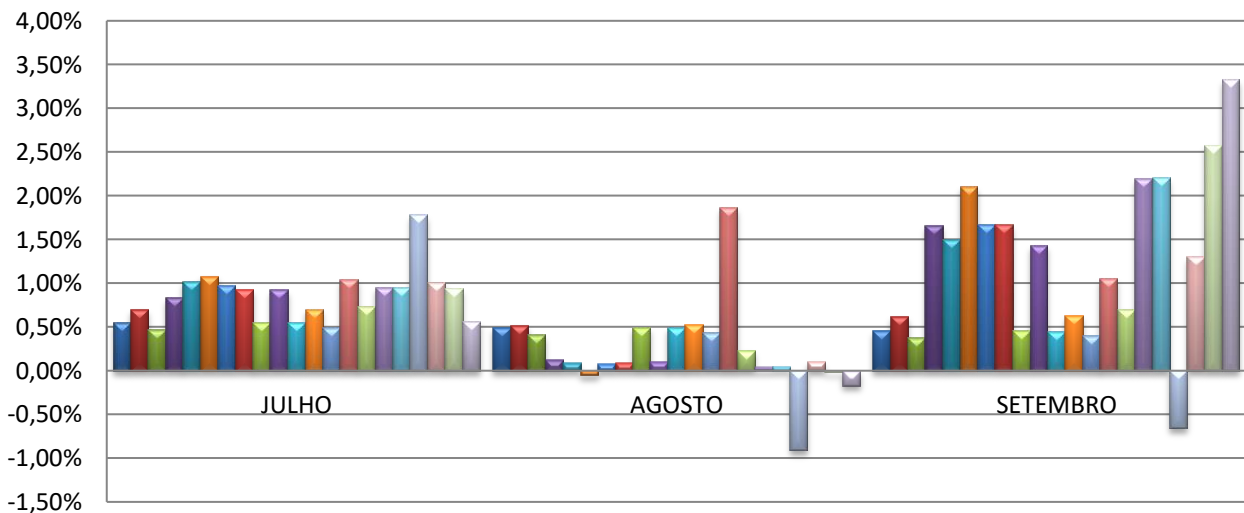
ÍNDICES DE RENTABILIDADE - 3º TRIMESTRE 2019			
FUNDOS/MÊS	JULHO	AGOSTO	SETEMBRO
BB PREVID. RF. PERFIL	0,55%	0,49%	0,45%
BB PREVID. RF IRF-M1	0,70%	0,52%	0,62%
BB PREVID. RF FLUXO	0,47%	0,41%	0,37%
BB PREVID. IPCA III	0,83%	0,12%	1,66%
BB PREVID. RF ALOCAÇÃO	1,02%	0,08%	1,50%
BB PREVID. TP IPCA	1,08%	-0,06%	2,11%
BB PREVID. TP IPCA IV	0,97%	0,08%	1,67%
BB PREVID. RF. TP. X	0,92%	0,09%	1,67%
BANRISUL ABSOLUTO	0,55%	0,49%	0,45%
CAIXA FI BRASIL IDKA 2A	0,92%	0,10%	1,42%
CAIXA FI BRASIL REF. DI	0,55%	0,49%	0,45%
CAIXA FI BRASIL IRF-M1	0,70%	0,52%	0,63%
CAIXA FI DISPONIBILIDADE	0,49%	0,43%	0,39%
FIC AÇÕES VALOR DIVID.	1,04%	1,86%	1,05%
FI BRASIL 2020 V	0,73%	0,23%	0,70%
FI BRA 2024 I	0,95%	0,04%	2,19%
FI BRA 2024 IV	0,95%	0,05%	2,20%
AUSTRO PIPE	1,78%	-0,91%	-0,66%
NTNB2021	1,00%	0,10%	1,30%
NTNB2026	0,93%	-0,02%	2,57%
NTNB2035	0,56%	-0,17%	3,33%

Fonte: Banrisul, Caixa Econômica Federal e Banco do Brasil.



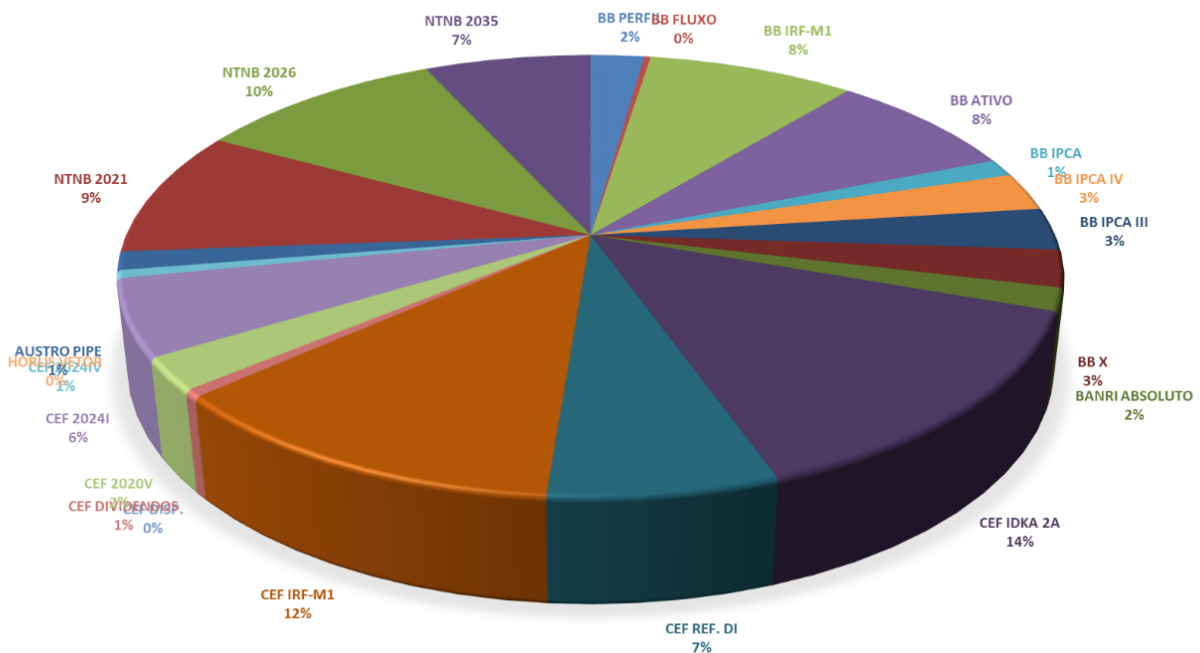
PREVIJUÍ - Instituto de Previdência dos Servidores Públicos do Município de Ijuí

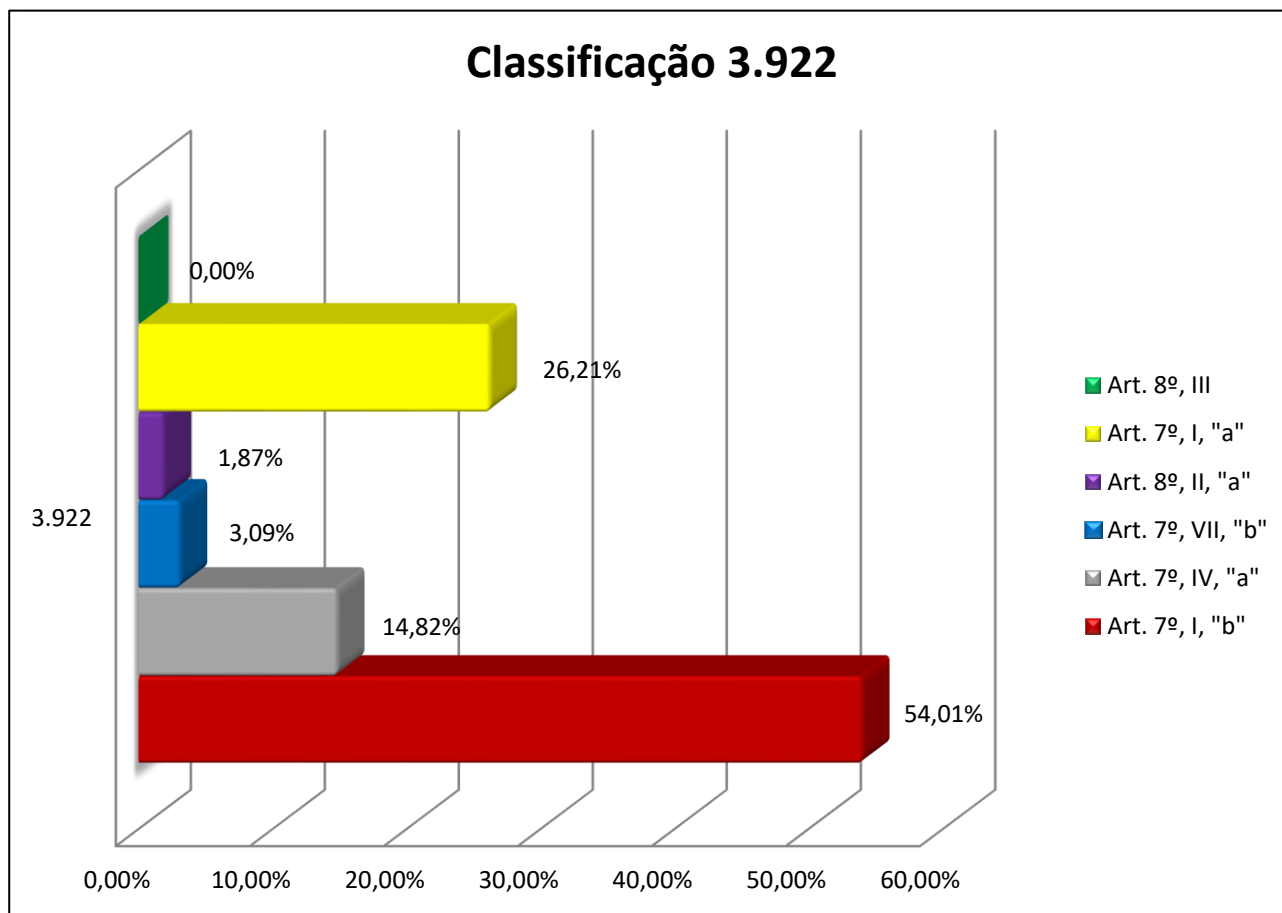
Rentabilidade 3º trimestre de 2019



- BB PREVID. RF. PERFIL
- BB PREVID. RF IRF-M1
- BB PREVID. RF FLUXO
- BB PREVID. IPCA III
- BB PREVID. RF ALOCAÇÃO
- BB PREVID. TP IPCA
- BB PREVID. TP IPCA IV
- BB PREVID. RF. TP. X
- BANRISUL ABSOLUTO
- CAIXA FI BRASIL IDKA 2A
- CAIXA FI BRASIL REF. DI
- CAIXA FI BRASIL IRF-M1
- CAIXA FI DISPONIBILIDADE
- FIC AÇÕES VALOR DIVID.
- FI BRASIL 2020 V
- FI BRA 2024 I
- FI BRA 2024 IV
- AUSTRO PIPE
- NTNB2021
- NTNB2026
- NTNB2035

DISTRIBUIÇÃO DAS APLICAÇÕES EM MARÇO DE 2019





No terceiro trimestre de 2019 aumentamos um pouco a exposição em fundos de médio prazo, em virtude da boa expectativa e para o período e a busca pela obtenção da meta atuarial. Na reunião de 31 de Julho iniciou um novo ciclo de corte na taxa básica de juros brasileiros, muito influenciados pela queda na expectativa de crescimento da economia brasileira para 2019. Em contrapartida a inflação se manteve próximo ou abaixo da meta para o período, refletindo a melhora da confiança do mercado com relação ao desenvolvimento da nova política monetária expansionista, trazendo com si uma renovação da retomada do crescimento para os próximos períodos.

No trimestre a rentabilidade foi de 0,84%, 0,18% e 1,44% para julho, agosto e setembro, enquanto a meta atuarial foi de 0,68%, 0,60% e 0,45% respectivamente. Com mais de 34% em ativos de mais longo prazo a carteira do Previuí conseguiu superar novamente em dois dos três meses do trimestre, atingindo uma rentabilidade total de 10,29% até o mês de setembro, frente uma meta de 7,09%, sendo assim o superávit frente a meta atuarial é de 3,20%, um excelente resultado para épocas de taxa Selic tão baixas. Novamente os ativos que alavancaram o resultado da carteira ficaram por conta das NTN-B as quais obtiveram mais de 3% de rentabilidade no período.



PREVIJUÍ - Instituto de Previdência dos Servidores Públicos do Município de Ijuí

Por fim, podemos concluir que mesmo que a estratégia adotada estar tendo bons resultados no exercício em questão, um dos maiores focos está relacionado a política monetária, até quando teremos essa manutenção no corte da taxa básica de juros e qual será o comportamento da inflação após a economia voltar a apresentar um crescimento mais significativo. Desta forma começamos a ter mais atenção para os sinais que a economia e os agentes econômicos estiverem mostrando, pois acreditamos que essa política expansionista não pode ser sustentada por um período tão longo fator este que terá um grande impacto no futuro dos preços dos títulos públicos federais.

Ijuí, 30 de Outubro de 2019.

Gerson de Vlieger Ferreira

Diretor – Presidente

Paulo Roberto Meotti

Diretor Administrativo Financeiro

Erlo Adolfo Endruweit

Diretor Previdenciário