



**PREVIJUÍ - Instituto de Previdência dos Servidores Públicos
do Município de Ijuí**

**Relatório das Aplicações dos Recursos Disponíveis do PREVIJUÍ do
2º Trimestre do Exercício de 2020**

Em atendimento ao disposto da Resolução do Conselho Monetário Nacional - CMN nº 3.922, de 25 de novembro de 2010, a Diretoria Executiva do Instituto de Previdência dos Servidores Públicos do Município de Ijuí – PREVIJUÍ apresenta relatório referente às operações de aquisição de títulos e demais ativos alocados nos diversos segmentos, referente ao 2º trimestre de 2020.

Em consonância com o Política Anual de Investimentos elaborada pelo Comitê de Investimentos e submetido à apreciação e aprovação do Conselho de Administração do PREVIJUÍ, os recursos disponíveis do Instituto se encontram aplicados em:

- a) Títulos de emissão do Tesouro Nacional
- b) Fundos de Investimentos – Renda Fixa
- c) Fundos de Investimentos – Renda Variável

No que se refere aos valores e ao desempenho das aplicações no segundo trimestre de 2020, relatamos:

Saldo Inicial	197.016.681,28
Contrib./Resg.	-1.267.674,99
Rendimentos	5.490.192,02
COMPREV - MPS	197.441,46
Saldo final	201.436.639,77

O quadro e os gráficos a seguir mostram de forma global o comportamento de cada Investimento, onde o PREVIJUI tem seus ativos aplicados.



**PREVIJUÍ - Instituto de Previdência dos Servidores Públicos
do Município de Ijuí**

Demonstrativo da rentabilidade – 2º trimestre de 2020

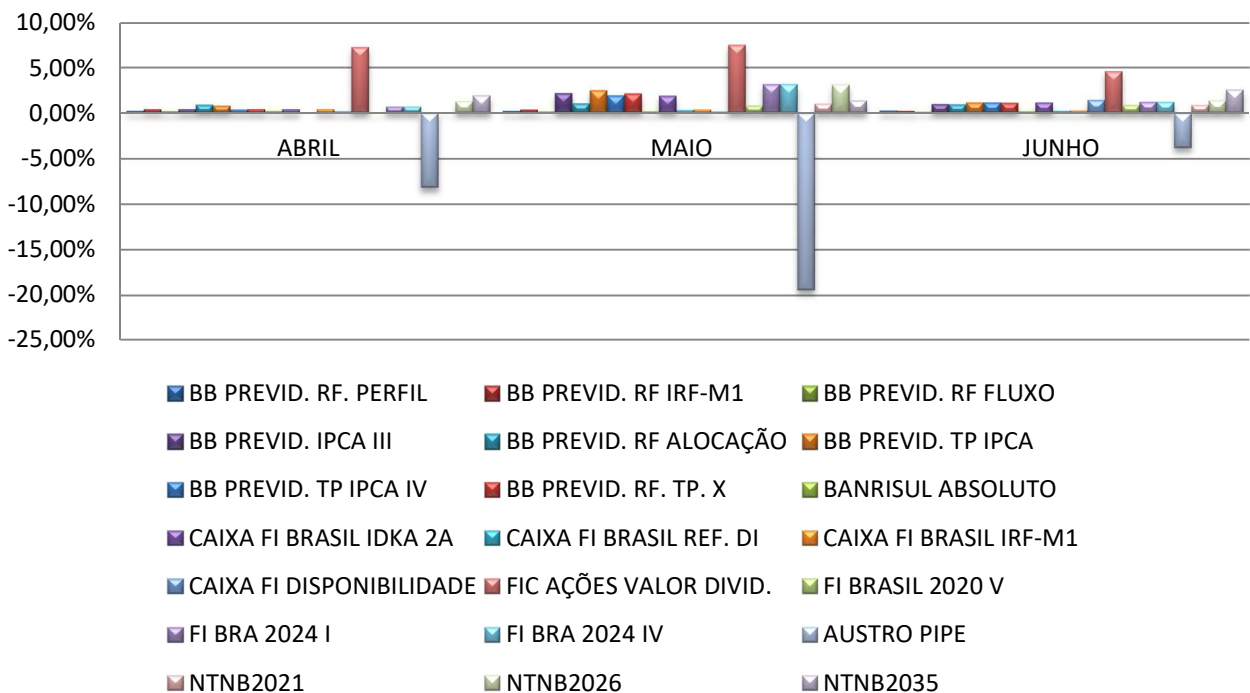
ÍNDICES DE RENTABILIDADE - 2º TRIMESTRE 2020			
FUNDOS/MÊS	ABRIL	MAIO	JUNHO
BB PREVID. RF. PERFIL	0,26%	0,26%	0,26%
BB PREVID. RF IRF-M1	0,41%	0,39%	0,26%
BB PREVID. RF FLUXO	0,20%	0,16%	0,13%
BB PREVID. IPCA III	0,43%	2,17%	0,98%
BB PREVID. RF ALOCAÇÃO	0,91%	1,07%	0,95%
BB PREVID. TP IPCA	0,82%	2,50%	1,14%
BB PREVID. TP IPCA IV	0,39%	1,92%	1,14%
BB PREVID. RF. TP. X	0,42%	2,15%	1,13%
BANRISUL ABSOLUTO	0,24%	0,22%	0,20%
CAIXA FI BRASIL IDKA 2A	0,43%	1,91%	1,18%
CAIXA FI BRASIL REF. DI	0,00%	0,33%	0,24%
CAIXA FI BRASIL IRF-M1	0,43%	0,39%	0,26%
CAIXA FI DISPONIBILIDADE	0,22%	0,17%	1,45%
FIC AÇÕES VALOR DIVID.	7,24%	7,50%	4,58%
FI BRASIL 2020 V	-0,03%	0,80%	0,89%
FI BRA 2024 I	0,70%	3,16%	1,24%
FI BRA 2024 IV	0,70%	3,16%	1,24%
AUSTRO PIPE	-8,17%	-19,44%	3,81%
NTNB2021	0,07%	1,03%	0,89%
NTNB2026	1,28%	3,11%	1,37%
NTNB2035	1,95%	1,38%	2,58%

Fonte: Banrisul, Caixa Econômica Federal e Banco do Brasil.

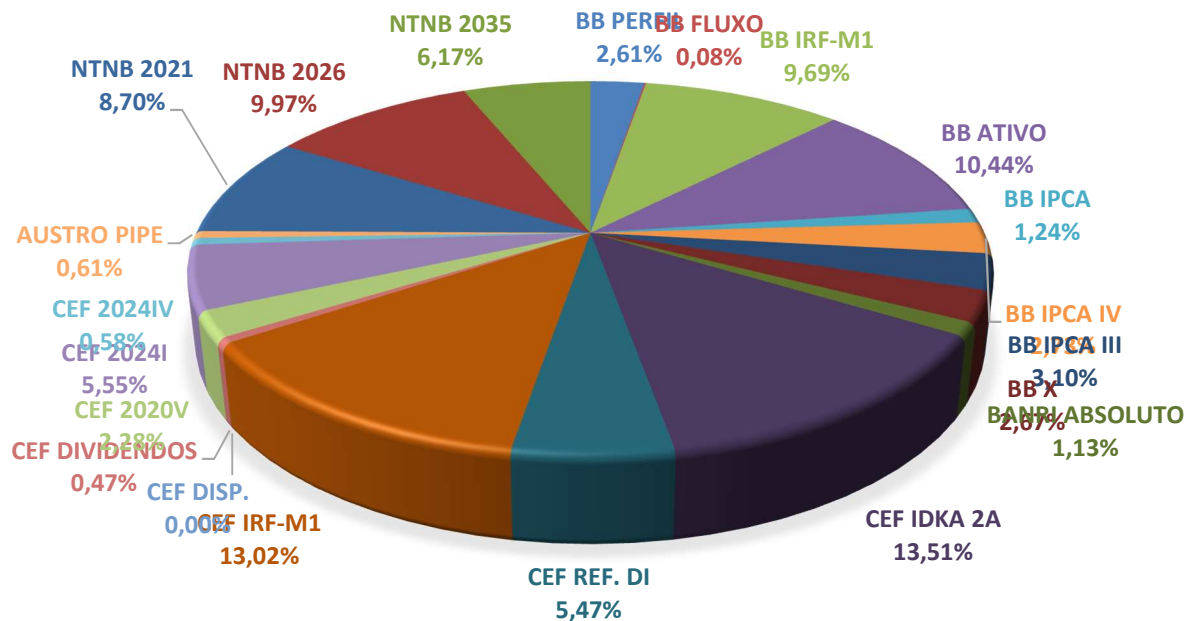


PREVIJUÍ - Instituto de Previdência dos Servidores Públicos do Município de Ijuí

Rentabilidade 2º trimestre de 2020

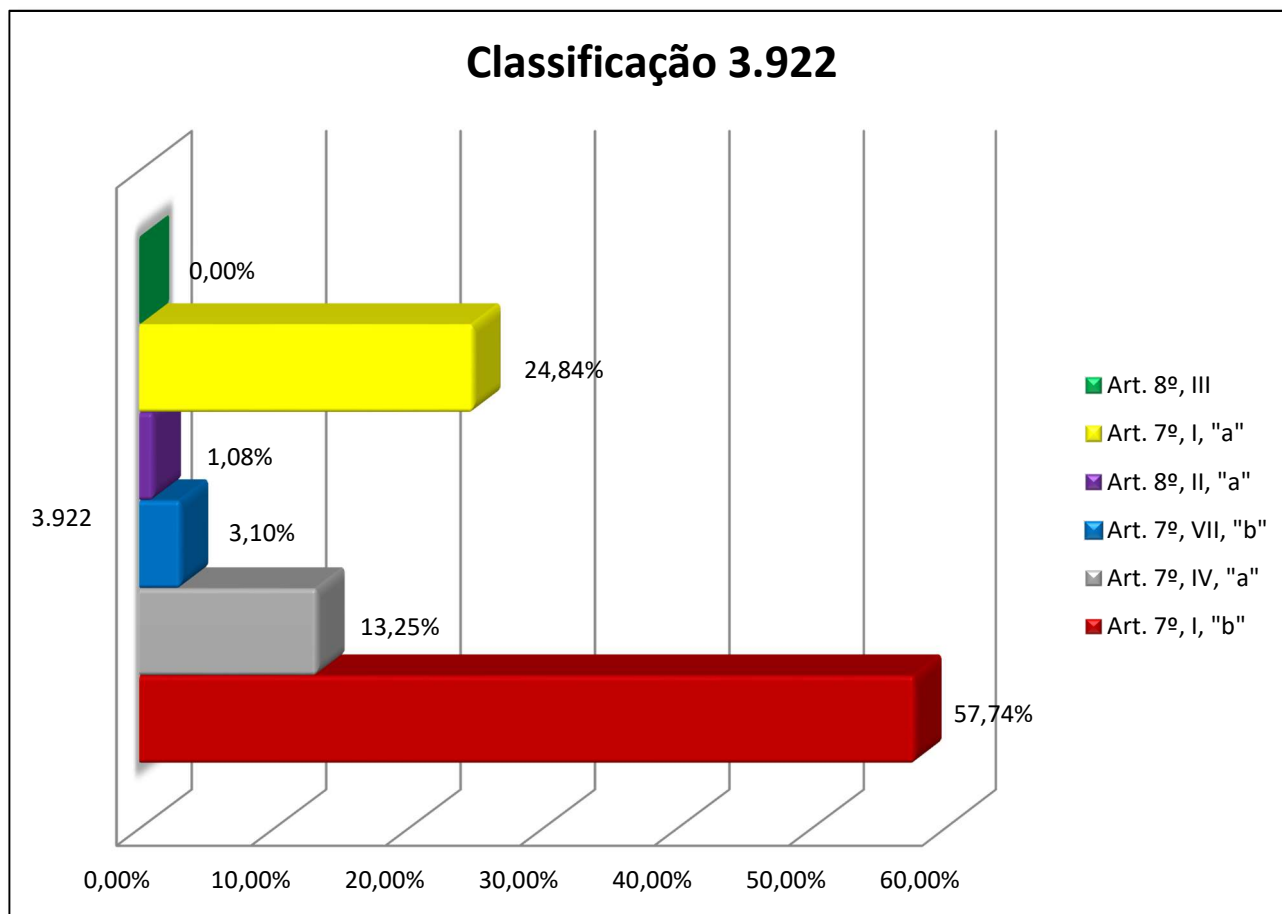


DISTRIBUIÇÃO DAS APLICAÇÕES EM JUNHO DE 2020





PREVIJUÍ - Instituto de Previdência dos Servidores Públicos do Município de Ijuí



No segundo trimestre de 2020 manteve-se a estratégia de alocação do Previujuí, em virtude das incertezas com relação a evolução da pandemia e as expectativas com relação as vacinas. O segundo trimestre apresentou forte recuperação no investimentos dentro do exercício de 2020, impactado em boa parte pela intervenção mais forte do bacen que derrubou a taxa básica de juros para o menor patamar histórica dos juros nacionais, para 3 pontos percentuais.

A recessão econômica ajudaram na recuperação na busca pela meta atuarial, em abril e maio a meta atuarial ficou em 0,18% e 0,10% respectivamente, enquanto a rentabilidade foi de 0,55% e 1,29% respectivamente. Em Junho a rentabilidade também superou a meta atuarial fechando em 0,92% enquanto a meta foi de 0,75%. Em contra partida ao longo de 2020 a performance da carteira de investimento continua abaixo da meta atuarial em razão do primeiro trimestre com rentabilidade negativas.



**PREVIJUÍ - Instituto de Previdência dos Servidores Públicos
do Município de Ijuí**

Ijuí, 16 de Julho de 2020.

Gerson de Vlieger Ferreira

Diretor – Presidente

Paulo Roberto Meotti

Diretor Administrativo Financeiro

Erlo Adolfo Endruweit

Diretor Previdenciário