



MUNICÍPIO DE IJUÍ – PODER EXECUTIVO  
SECRETARIA MUNICIPAL DA FAZENDA

1º QUADRIMESTRE 2021

# AUDIÊNCIA PÚBLICA

EXECUÇÃO ORÇAMENTÁRIA  
E GESTÃO FISCAL

27 de Maio de 2021

| balanço orçamentário

| receitas

| despesas

| metas fiscais

| limites

| resultados

| regime previdenciário

| dívidas

# BALANÇO ORÇAMENTÁRIO

- Demonstra as **receitas e despesas previstas, em confronto com as realizadas**. Regulamentado pela Lei Federal 4.320/64, o Balanço Orçamentário é a demonstração contábil pública que discrimina o saldo das contas de receitas e despesas orçamentárias, comparando as parcelas previstas e realizadas das Receitas e das Despesas fixadas com as executadas.

# BALANÇO ORÇAMENTÁRIO

---

## → RECEITA PÚBLICA:

É todo e qualquer **recolhimento feito aos cofres públicos**, efetivados através de numerário ou outros bens representativos de valores que o governo tem o direito de arrecadar em virtude de leis, contratos e títulos (Kohama, 2003 – pág. 82).

---

MUNICÍPIO DE IJUÍ – PODER EXECUTIVO  
SECRETARIA MUNICIPAL DA FAZENDA

AUDIÊNCIA PÚBLICA | EXECUÇÃO ORÇAMENTÁRIA E GESTÃO FISCAL | 1º QUADRIMESTRE 2021

# BALANÇO ORÇAMENTÁRIO

## CLASSIFICAÇÃO DAS RECEITAS:

**RECEITA CORRENTE:** Aquela oriunda da arrecadação de tributos (próprios e de transferências da União e do Estado), contribuições sociais e econômicas, serviços, cobrança da dívida ativa e outras, destinadas a atender despesas correntes e de capital.

**RECEITA DE CAPITAL:** Aquela proveniente da venda de bens e direitos públicos, da realização de operações de crédito (empréstimos) e de convênios, destinadas à realização de despesas de capital - Investimentos.

**RECEITA INTRA-ORÇAMENTÁRIA:** Aquela decorrente de operações entre os orçamentos dos entes integrados do Poder Público.



# BALANÇO ORÇAMENTÁRIO

## → DESPESA PÚBLICA:

Constitui-se dos gastos fixados na Lei Orçamentária ou em leis especiais, destinados à execução dos serviços públicos e dos aumentos patrimoniais, à satisfação dos compromissos da dívida pública, restituição ou pagamento de importâncias recebidas a título de cauções, depósitos ou consignações. (Kohama, 2003 - pg.109).

# BALANÇO ORÇAMENTÁRIO

## CLASSIFICAÇÃO DAS DESPESAS:

**DESPESA CORRENTE:** Aquela destinada à gastos com pessoal e encargos, juros e encargos da dívida, material de consumo, serviços e encargos diversos; ou seja, gastos de manutenção de atividades e projetos.

**DESPESA DE CAPITAL:** Aquela destinada a **Investimentos** como obras e instalações e a aquisição de equipamentos e materiais permanentes; **Inversões Financeiras** como aquisição de ações/quotas partes de empresas e concessão de empréstimos; e, **Amortização de Dívidas Empréstimos**.

**DESPESA INTRA-ORÇAMENTÁRIA:** Aquela decorrente de operações (repasses) entre os orçamentos dos entes integrados do Poder Público.

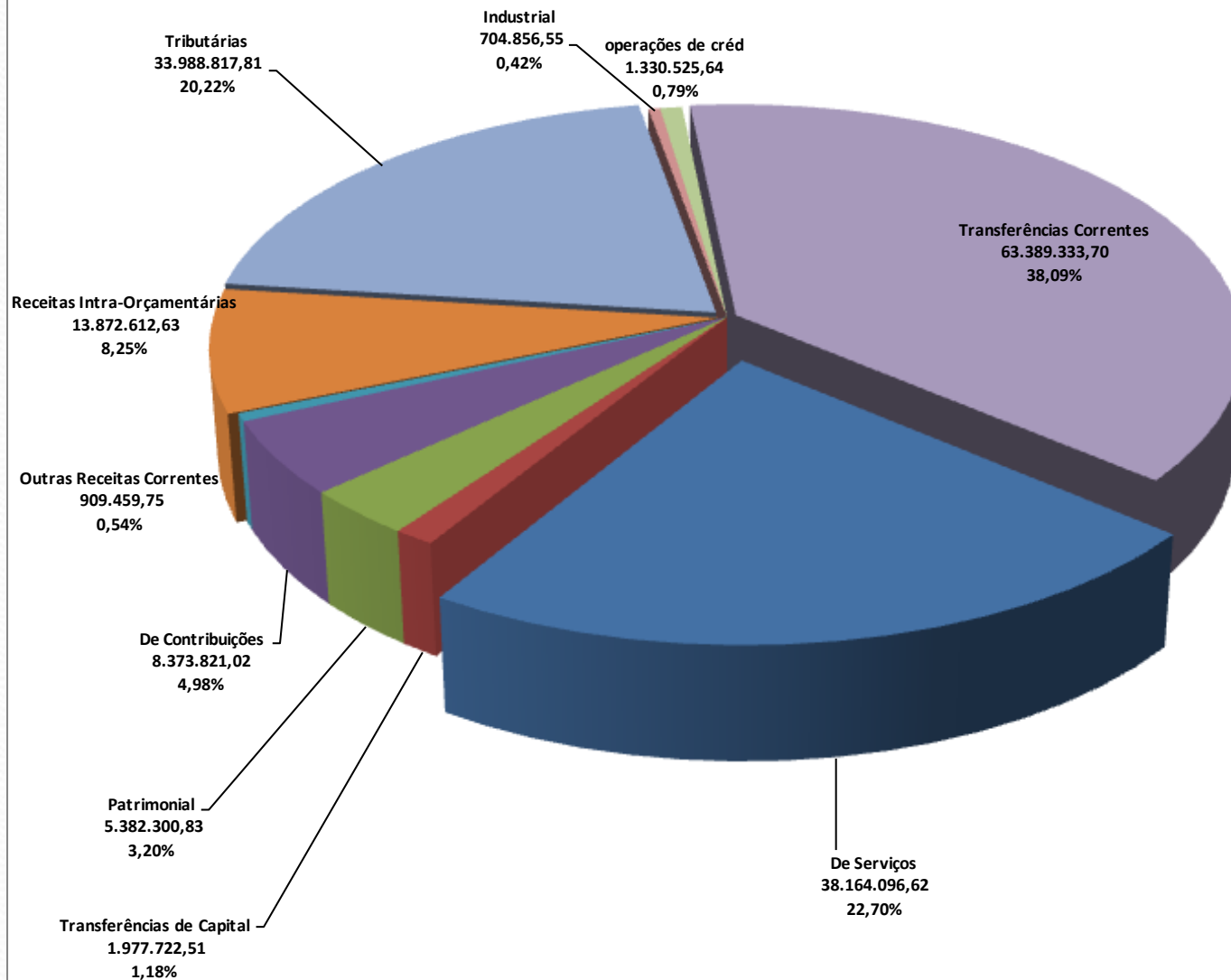
**MUNICÍPIO DE IJUÍ - PODER EXECUTIVO**  
**QUADRO 1 - RREO: BALANÇO ORÇAMENTÁRIO**  
**CONSOLIDADO (Art.52, inc. I e II - LRF)**

**PERÍODO: Janeiro a Abril de 2021**

RECEITAS	RECEITAS EM R\$ 1,00			% REALIZADO
	PREVISTA	REALIZADA	A REALIZAR	
<b>RECEITAS CORRENTES</b>	<b>415.857.300,00</b>	<b>150.951.364,19</b>	<b>264.905.935,81</b>	<b>36,30</b>
Tributárias	72.215.113,26	33.988.817,81	38.226.295,45	47,07
De Contribuição	23.296.800,00	8.373.821,02	14.922.978,98	35,94
Patrimonial	25.700.799,99	5.382.300,83	20.318.499,16	20,94
Agropecuária	119.900,00	38.677,91	81.222,09	32,26
Industrial	2.106.000,00	704.856,55	1.401.143,45	33,48
De Serviços	111.934.000,00	38.164.096,62	73.769.903,38	34,10
Transferências Correntes	170.132.886,70	63.389.333,70	106.743.553,00	37,26
Outras Receitas Correntes	10.351.800,05	909.459,75	9.442.340,30	8,79
<b>RECEITAS DE CAPITAL</b>	<b>11.432.000,00</b>	<b>3.321.261,89</b>	<b>8.110.738,11</b>	<b>29,05</b>
Operações de Crédito	4.399.200,00	1.330.525,64	3.068.674,36	30,24
Alienação de Bens	293.700,00	9.967,00	283.733,00	3,39
Amortização de Empréstimos	0,00	644,57	-644,57	
Transferências de Capital	6.703.300,00	1.977.722,51	4.725.577,49	29,50
Outras Receitas de Capital	35.800,00	2.402,17	33.397,83	0,00
<b>RECEITAS INTRA-ORÇAMENTÁRIAS</b>	<b>45.250.200,00</b>	<b>13.872.612,63</b>	<b>31.377.587,37</b>	<b>30,66</b>
<b>TOTAL DAS RECEITAS</b>	<b>472.539.500,00</b>	<b>168.145.238,71</b>	<b>304.394.261,29</b>	<b>35,58</b>

Fonte: Relatórios Contábeis\_Município de Ijuí/Coord. Contabilidade

## COMPOSIÇÃO DAS RECEITAS REALIZADAS POR CATEGORIA 1º QUADRIMESTRE DE 2021





**MUNICÍPIO DE IJUÍ - PODER EXECUTIVO**  
**QUADRO 1 - RREO: BALANÇO ORÇAMENTÁRIO**  
**CONSOLIDADO (Art.52, inc. I e II - LRF)**

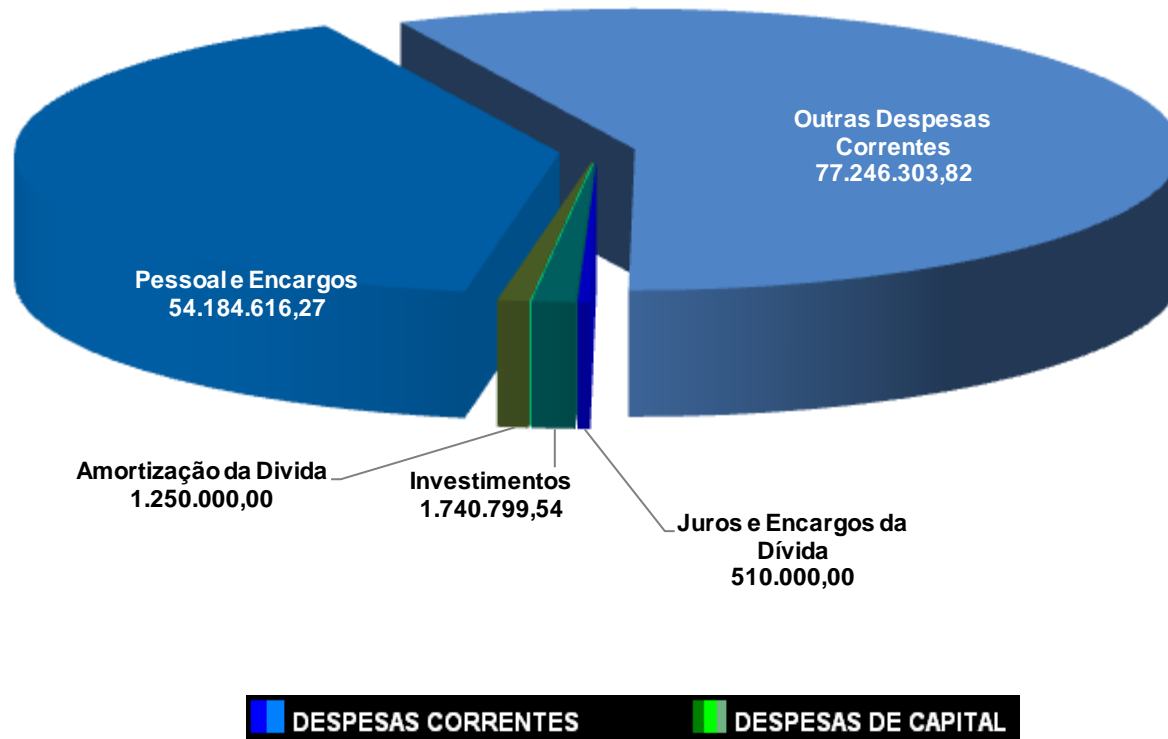
PERÍODO: Janeiro a Abril 2021

DESPESAS	DESPESAS EM R\$ 1,00			%EMPENHADA S/DOTACÃO
	DOTAÇÃO ATUALIZADA	EMPENHADA	LIQUIDADADA	
<b>DESPESAS CORRENTES</b>	<b>398.574.699,98</b>	<b>131.940.920,09</b>	<b>105.970.641,45</b>	<b>33,10</b>
Pessoal e Encargos	202.854.308,94	54.184.616,27	54.168.027,26	26,71
Outras Despesas Correntes	194.712.391,04	77.246.303,82	51.563.858,44	39,67
Juros e Encargos da Dívida	1.008.000,00	510.000,00	238.755,75	50,60
<b>DESPESAS DE CAPITAL</b>	<b>25.003.445,49</b>	<b>2.990.799,54</b>	<b>1.185.132,42</b>	<b>11,96</b>
Investimentos	22.613.045,49	1.740.799,54	537.018,59	7,70
Inversões Financeiras	2.000,00			0,00
Amortização da Dívida	2.388.400,00	1.250.000,00	648.113,83	52,34
<b>RESERVA CONTINGENCIA/RPPS</b>	<b>100.000,00</b>			<b>0,00</b>
<b>DESPESA INTRA-ORÇAMENTÁRIA</b>	<b>44.582.812,19</b>	<b>14.608.705,42</b>	<b>13.470.952,66</b>	<b>32,77</b>
<b>SUB TOTAL</b>	<b>468.260.957,66</b>	<b>149.540.425,05</b>	<b>120.626.726,53</b>	<b>31,94</b>
<b>SALDO DOTAÇÃO NÃO EMPENHADA</b>		<b>318.720.532,61</b>		
<b>TOTAL</b>	<b>468.260.957,66</b>	<b>468.260.957,66</b>	<b>120.626.726,53</b>	<b>100,00</b>

Fonte: Relatórios Contábeis-Município de Ijuí/Coord. Contabilidade

**MUNICÍPIO DE IJUÍ – PODER EXECUTIVO**  
**SECRETARIA MUNICIPAL DA FAZENDA**

## COMPOSIÇÃO DA DESPESA EMPENHADA - 1º QUADRIMESTRE 2021

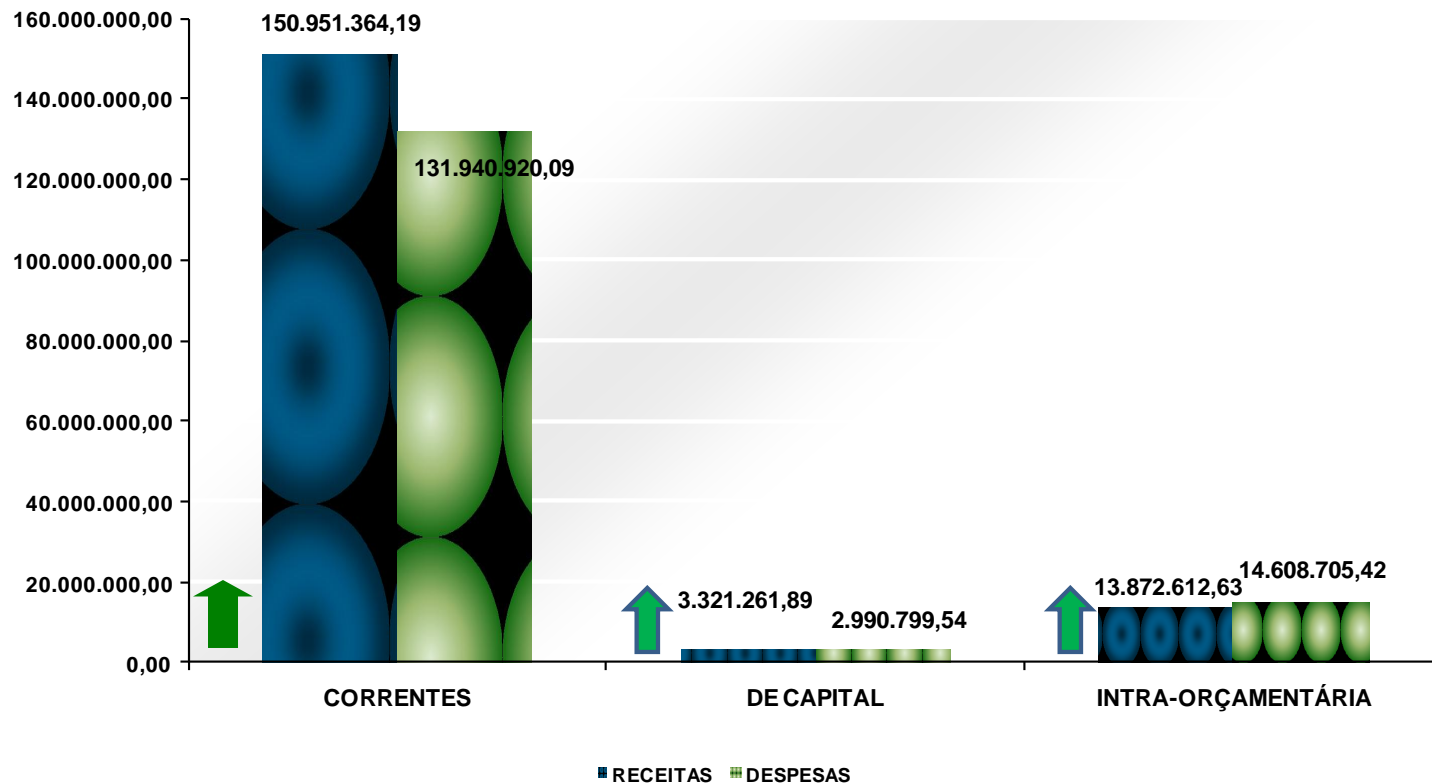


MUNICÍPIO DE IJUÍ – PODER EXECUTIVO

SECRETARIA MUNICIPAL DA FAZENDA

AUDIÊNCIA PÚBLICA | EXECUÇÃO ORÇAMENTÁRIA E GESTÃO FISCAL | 1º QUADRIMESTRE 2021

## COMPARATIVO RECEITAS REALIZADAS x DESPESAS EMPENHADAS 1º QUADRIMESTRE 2021



**MUNICÍPIO DE IJUÍ – PODER EXECUTIVO**  
**SECRETARIA MUNICIPAL DA FAZENDA**

## MUNICÍPIO DE IJUÍ - PODER EXECUTIVO

### QUADRO 3- RREO: ANEXO V - DEMONSTRATIVO RECEITAS E DESPESAS PREVIDENCIÁRIAS RPPS - Regime Próprio dos Servidores Públicos (LRF, Art.53, Inc.II)

PERÍODO: Janeiro a Abril 2021

FL.01

I - RECEITAS PREVIDENCIÁRIAS	PREVISÃO ATUALIZADA	RECEITAS REALIZADAS		%REALIZADO ATÉ O BIM.
		JAN/ABRIL 2021	JAN/ABRIL 2020	
<b>RECEITAS PREV.-RPPS</b>	<b>78.000.000,00</b>	<b>18.885.649,72</b>	<b>18.889.404,43</b>	<b>24,21</b>
<b>RECEITAS CORRENTES</b>	<b>78.000.000,00</b>	<b>18.885.649,72</b>	<b>18.889.404,43</b>	<b>24,21</b>
Receita de Contribuições dos Segur.	13.850.000,00	5.181.930,39	4.249.393,73	37,41
Receita de Contribuições Patronais	44.250.000,00	13.478.530,39	13.937.765,31	30,46
Receita Patrimonial	19.000.000,00	2,19	441.669,81	0,00
Receita de Serviços				
Outras Receitas Correntes	900.000,00	225.186,75	260.575,58	25,02
<b>RECEITAS DE CAPITAL</b>				
<b>DEDUÇÕES</b>	<b>0,00</b>	<b>0,00</b>	<b>0,00</b>	
<b>TOTAL DA RECEITA RPPS</b>	<b>78.000.000,00</b>	<b>18.885.649,72</b>	<b>18.889.404,43</b>	<b>24,21</b>

Fonte: Relatórios Contábeis - Município de Ijuí/Coordenadoria de Contabilidade

MUNICÍPIO DE IJUÍ – PODER EXECUTIVO

SECRETARIA MUNICIPAL DA FAZENDA



**QUADRO 3 - RREO: ANEXO V - DEMONSTRATIVO RECEITAS E DESPESAS PREVIDENCIÁRIAS**  
**RPPS - Regime Próprio dos Servidores Públicos (LRF, Art.53, Inc.II)**

PERÍODO: Janeiro a Abril 2020

FL.02

II-DESPESAS PREVIDENCIÁRIAS	DOTAÇÃO ATUALIZADA	DESPESAS LIQUIDADAS(R\$ 1,00)		%REALIZADO ATÉ O BIMESTRE
		ATÉ O BIMESTRE JAN/ABR 2021	ATÉ O BIMESTRE JAN/ABR 2020	
DESP.PREV.	63.205.000,00	14.565.908,38	13.755.719,52	36,29
- Administração	2.200.000,00	283.339,04	359.764,56	12,88
- Previdência Social	61.005.000,00	14.282.569,34	13.395.954,96	23,41
<b>TOTAL DESPESAS PREVID.</b>	<b>63.205.000,00</b>	<b>14.565.908,38</b>	<b>13.755.719,52</b>	<b>36,29</b>
<b>RESULTADO PREVIDENCIÁRIO</b>	<b>JANEIRO a ABRIL 2021</b>			
( + ) RECEITAS	18.885.649,72			
( - ) DESPESAS	14.565.908,38			
( - ) RESTOS A PAGAR				
( = ) RESULTADO	4.319.741,34			
<b>III - SALDO DISPONÍVEL FINANCEIRO</b>		<b>ABRIL 2020</b>	<b>ABRIL 2021</b>	<b>VARIAÇÃO%</b>
Caixa/Bancos Conta Movimento		0,00	0,00	
Investimentos (Aplicações Financeiras)		198.267.247,71	212.557.852,44	7,21
Outros Bens e Direitos				
<b>TOTAL</b>		<b>198.267.247,71</b>	<b>212.557.852,44</b>	<b>7,21</b>

Fonte: Relatórios Contábeis - Município de Ijuí/Coordenadoria de Contabilidade

# RESULTADO PRIMÁRIO

## ➤ RESULTADO PRIMÁRIO:

É o que sobra ou falta de recursos ao Ente Público para fazer frente ao resultado financeiro:

$$RP = \text{Receitas Não-Financeira}(-)\text{Despesas Não-Financeira}$$

## ➤ RECEITA PRIMÁRIA:

Corresponde ao total da Receita Orçamentária, deduzidas as Receitas Financeiras e as Receitas de Empréstimos, tanto as de retorno ao Ente Público quanto às obtidas no Sistema Financeiro.

## ➤ DESPESA PRIMÁRIA:

São as Despesas Orçamentárias deduzidas dos gastos com juros e amortização da dívida interna e externa e das inversões financeiras.

MUNICÍPIO DE IJUÍ – PODER EXECUTIVO

SECRETARIA MUNICIPAL DA FAZENDA

**MUNICÍPIO DE IJUÍ PODER EXECUTIVO**  
**QUADRO 5 RREO: ANEXO VII - DEMONSTRATIVO DO RESULTADO PRIMÁRIO**  
**(Art.53-LRF,III)**

**PERÍODO: Janeiro a ABRIL 2021**

<b>RECEITAS PRIMÁRIAS</b>	<b>PREVISÃO ATUALIZADA</b>	<b>RECEITAS REALIZADAS ATÉ ABRIL/2021</b>	<b>% REALIZADO</b>
<b>RECEITAS CORRENTES (1)</b>	<b>415.857.300,00</b>	<b>150.950.963,02</b>	<b>36,30</b>
Receitas Tributárias	72.215.113,26	33.988.817,81	47,07
Receita de Contribuição	23.296.800,00	8.373.821,02	35,94
Receita Patrimonial	25.700.799,99	5.382.300,83	20,94
(Aplicações Financeiras) (7)	20.801.799,99	441.156,95	2,12
Transferências Correntes	170.132.886,70	63.389.333,70	37,26
Demais Receitas Correntes (Inclui Receita Industrial)	124.511.700,05	39.816.689,66	31,98
<b>RECEITA PRIMÁRIA CORRENTE</b>	<b>395.055.500,01</b>	<b>150.509.806,07</b>	<b>38,10</b>
<b>RECEITAS DE CAPITAL (2)</b>	<b>11.432.000,00</b>	<b>3.321.261,89</b>	<b>29,05</b>
Operações de Crédito (3)	4.399.200,00	1.330.525,64	30,24
Amortização de Empréstimos (4)	0,00	644,57	
Alienação de Bens (5)	293.700,00	9.967,00	3,39
Transferência de Capital (Convênios)	6.703.300,00	1.977.722,51	29,50
Outras Receitas de Capital	35.800,00	2.402,17	
<b>RECEITA PRIM. CAPITAL(6) = (2-3-4-5)</b>	<b>7.032.800,00</b>	<b>1.990.091,68</b>	<b>28,30</b>
<b>RECEITA PRIMÁRIA TOTAL(7) = (1+6-7)</b>	<b>402.088.300,01</b>	<b>152.499.897,75</b>	<b>37,93</b>

MUNICÍPIO DE IJUÍ - PODER EXECUTIVO

QUADRO 5 RREO: ANEXO VII - DEMONSTRATIVO DO RESULTADO PRIMÁRIO

(Art.53-LRF,Inc. III)

PERÍODO: Janeiro a Abril 2021	DESPESA EXECUTADA*			
DESPESAS PRIMÁRIAS	ATUALIZADA	DESPESAS PAGAS 2021	RESTOS PAGOS 2021	% UTILIZADO
<b>DESPESAS CORRENTES (8)</b>	<b>398.574.699,98</b>	<b>103.160.856,02</b>	<b>11.297.168,54</b>	<b>25,88</b>
Pessoal e Encargos Sociais	202.854.308,94	53.977.792,02	1.475.049,61	26,61
Juros e Encargos da Dívida (9)	1.008.000,00	238.755,75	75.292,42	23,69
Outras Despesas Correntes	194.712.391,04	48.944.308,25	9.746.826,51	25,14
<b>DESP.PRIM.CORRENTES(10)=(8-9)</b>	<b>397.566.699,98</b>	<b>102.922.100,27</b>	<b>11.221.876,12</b>	<b>25,89</b>
<b>DESPESA DE CAPITAL (11)</b>	<b>25.003.445,49</b>	<b>979.411,70</b>	<b>5.784.433,54</b>	<b>3,92</b>
Investimentos	22.613.045,49	331.297,87	5.578.854,32	1,47
Inversões Financeiras (12+13)	2.000,00	0,00	0,00	0,00
Concessão de Empréstimo(12)	0,00	0,00	0,00	0,00
Demais Inversões Financeiras (13)	2.000,00	0,00	0,00	0,00
Amortização Dívida (14)	2.388.400,00	648.113,83	205.579,22	27,14
<b>DESPESA PRIMÁRIA CAPITAL (15)=(11-12-14)</b>	<b>22.615.045,49</b>	<b>331.297,87</b>	<b>5.578.854,32</b>	<b>1,46</b>
RESERVA CONTINGÊNCIA (16)	100.000,00	0,00	0,00	
RESERVA DO RPPS (17)	0,00	0,00	0,00	
<b>DESP.PRIM.TOTAL (18)=(10+15+16+17)</b>	<b>420.281.745,47</b>	<b>103.253.398,14</b>	<b>16.800.730,44</b>	<b>24,57</b>
<b>RESULTADO PRIMÁRIO (7-18)</b>	Receita Quadro 5	<b>32.445.769,17</b>		
<b>Resultado Primário = Receita Primária - Despesa Primária Executada - Restos Pagos</b>				
<b>META RESULTADO PRIMÁRIO FIXADO ANEXO METAS FISCAIS LDO PARA EXERCÍCIO</b>				<b>-76.110.080,00</b>



# RESULTADO NOMINAL

## ➤ RESULTADO NOMINAL:

É a diferença entre o saldo da dívida fiscal líquida entre dois períodos, deduzidos do resultado financeiro

(+)Resultado Primário

(+)Valores Recebidos de Juros Nominais

(-) Valores Pagos de Juros Nominais

(=)RESULTADO NOMINAL

MUNICÍPIO DE IJUÍ – PODER EXECUTIVO

SECRETARIA MUNICIPAL DA FAZENDA

MUNICÍPIO DE IJUÍ - PODER EXECUTIVO

QUADRO 6 RREO: ANEXO VI - DEMONSTRATIVO DO RESULTADO NOMINAL

(Art.53-LRF,Inc. III)

PERÍODO: Janeiro a Abril 2021

FL.01

	SALDO EM DEZ/2020(a)	SALDO EM ABR/2021(b)
DIVIDA CONSOLIDADA (1)	13.040.040,01	12.729.443,81
DEDUÇÕES(2)	66.330.304,45	99.419.298,16
Disponibilidade de Caixa Bruta	71.920.142,15	100.036.158,62
Haveres Financeiros	0,00	0,00
(-) Restos a Pagar Processados(Exceto Precat)	5.589.837,70	616.860,46
DIVIDA CONSOLIDADA LÍQUIDA (3)=(1-2)	-53.290.264,44	-86.689.854,35
Juros Nominais		-16.450,52
Resultado Primário		32.445.769,17
<b>RESULTADO NOMINAL COM JUROS (Primário+juros nominais)</b>		<b>32.429.318,65</b>
<b>RESULTADO NOMINAL (2019-2020)</b>		<b>33.399.589,91</b>
<b>META FISCAL RESULTADO NOMINAL FIXADO LDO P/EXERCÍCIO 2021</b>		<b>-56.249.880,00</b>

Fonte: Relatórios Contábeis - Município de Ijuí/Coordenadoria de Contabilidade

Continua FL. 02

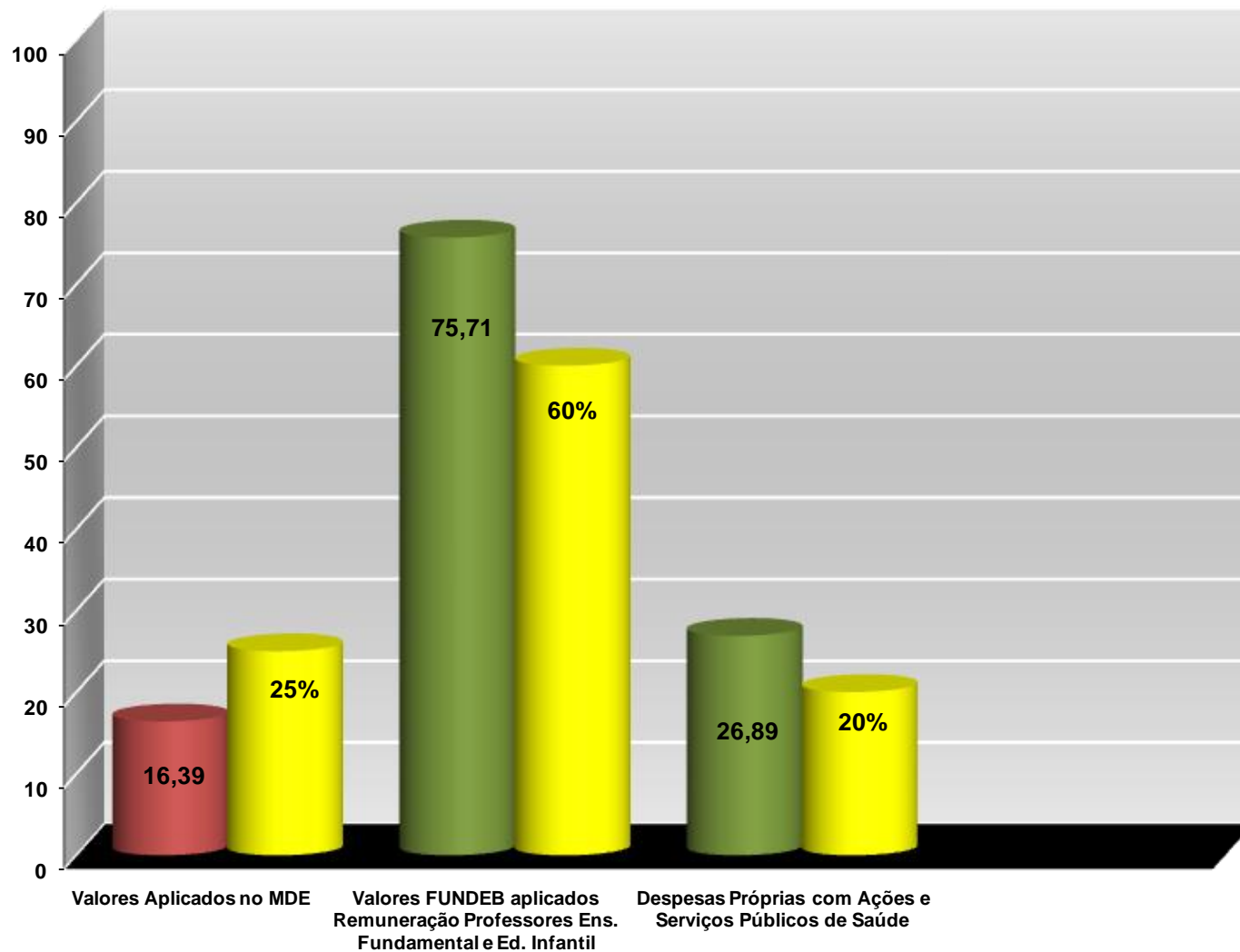
MUNICÍPIO DE IJUÍ – PODER EXECUTIVO

SECRETARIA MUNICIPAL DA FAZENDA

AUDIÊNCIA PÚBLICA | EXECUÇÃO ORÇAMENTÁRIA E GESTÃO FISCAL | 1º QUADRIMESTRE 2021



## LIMITES DE APLICAÇÃO EM EDUCAÇÃO E SAÚDE 1º Quadrimestre 2021



**Obs: As barras amarelas representam o limite mínimo de aplicação.**



## MUNICÍPIO DE IJUÍ - PODER EXECUTIVO

### QUADRO 12 - RREO: ANEXO XI - Demonstrativo RREO

#### DEMONSTRATIVO DAS RECEITAS DE OPERAÇÕES DE CRÉDITO E DESPESAS DE CAPITAL

PERÍODO: Janeiro a Abril 2021

RECEITAS DE OPERAÇÕES DE CRÉDITO E DESPESA DE CAPITAL	Dotação Atualizada	Valor JAN/ABR 2021	Saldo a Realizar
Receitas de Operações de Crédito	4.399.200,00	1.330.525,64	3.068.674,36
Despesas de Capital Líquida	25.003.445,49	2.990.799,54	22.012.645,95
<b>RESULTADO PARA APURAÇÃO DA REGRA DE OURO*</b>	<b>-20.604.245,49</b>	<b>-1.660.273,90</b>	

RECEITAS DE ALIENAÇÃO DE ATIVOS E APLICAÇÕES DOS RECURSOS	Valor JAN/ABR 2021
(+) Receitas de Capital Prov. Alienação Ativos	11.244,26
(-) Aplic. Rec. Prov. Alien. Ativos (Liquidados)	8.440,00
(=) Resultado de 2020	2.804,26
(+) Saldo Financeiro a Aplicar do Exercício 2020	283.584,68
<b>(=) Saldo Total a Aplicar</b>	<b>286.388,94</b>

REGRA DE OURO
<p><b>Previsão na Constituição Federal</b>                      Art. 167. São vedados:                      I - (...)                      II - (...)                      III - a realização de operações de créditos que excedam o montante das despesas de capital, ressalvadas as autorizadas mediante créditos suplementares ou especiais com finalidade precisa, aprovados pelo Poder Legislativo por maioria absoluta; (...)</p>
<p><b>Previsão na Lei Complementar 101/2000</b>                      Art.12 (...)                      § 1º (...)                      § 2º O montante previsto para as receitas de operações de crédito não poderá ser superior ao das despesas de capital constantes do projeto de lei orçamentária</p>

Fonte: Relatórios Contábeis - Município de Ijuí/Coordenadoria de Contabilidade

**MUNICÍPIO DE IJUÍ - PODER EXECUTIVO**  
**QUADRO 10 RGF: ANEXO VII - DEMONSTRATIVO DOS LIMITES**  
**CONSOLIDADO EXECUTIVO (LRF, Art.55, Inc.I)**

**PERÍODO: Maio/2020 a Abril/2021**

ESPECIFICAÇÃO	EM R\$1,00	% S/RCL
<b>RECEITA CORRENTE LÍQUIDA - RCL (Total do Município)</b>	<b>407.536.047,14</b>	
<b>DESPESA COM PESSOAL LIQUIDADADA</b>		
Total Despesa c/ Pessoal para Apuração do Limite-DTP	166.739.924,82	40,91
Limite Máximo (incisos I,II e III, art. 20 da LRF) - 54,00	220.069.465,46	54,00
Limite Prudencial (§ único, art. 22 da LRF) - 51,30	209.065.992,18	51,30
<b>DÍVIDA</b>		
Dívida Consolidada Líquida	-86.689.854,35	-21,27
Limite Definido por Resolução do Senado Federal	489.043.256,57	120,00
<b>GARANTIAS DE VALORES</b>		
Total das Garantias	0,00	0,00
Limite Definido por Resolução do Senado Federal	89.657.930,37	22,00
<b>OPERAÇÕES DE CRÉDITO</b>		
Operações de Crédito Internas e Externas	1.330.525,64	0,33%
Limite Def. Senado Federal p/Operações Crédito Interna Externa	65.205.767,54	16,00
Limite Def. Senado Federal p/Operações Crédito p/Antec.Receita	28.527.523,30	7,00

Fonte: Relatórios Contábeis - Município de Ijuí/Coordenadoria de Contabilidade

## MUNICÍPIO DE IJUÍ - PODER EXECUTIVO

### QUADRO 10. 3- DEMONSTRATIVO DESPESA DE PESSOAL PODER LEGISLATIVO (LRF, Art. 48)

PERÍODO: Maio/2020 a Abril/2021

ESPECIFICAÇÃO	VALOR (em R\$ 1,00)	% S/RCL
RECEITA CORRENTE LÍQUIDA	407.536.047,14	
Total Desp.com Pessoal p/fins apuração limite-TDP	6.227.051,96	1,53
Limite Máximo (art.20 I, II e III da LRF)	24.452.162,83	6,00
Limite Prudencial (Art.22,§ único da LRF)	23.229.554,69	5,70
Inscritos Restos a Pagar Não Processados		
Sufic/Insufic. Antes Inscr.Restos Pagar Não Processados		

Fonte: Relatórios Contábeis - Município de Ijuí/Coordenadoria de Contabilidade

## MUNICÍPIO DE IJUÍ – PODER EXECUTIVO

### SECRETARIA MUNICIPAL DA FAZENDA

**MUNICÍPIO DE IJUÍ - PODER EXECUTIVO**  
**QUADRO 7. RGF: ANEXO I - DEMONSTRATIVO DA DESPESA COM PESSOAL**  
**CONSOLIDADO SEM CAMARA( LRF-Art.55,Inc.I, Alínea "a")**

**PERÍODO: Maio/2020 a Abril/2021**

<b>ESPECIFICAÇÃO</b>	<b>VALOR R\$ 1,00</b>
<b>DESPESA BRUTA COM PESSOAL (1)</b>	<b>212.653.522,52</b>
Pessoal Ativo	164.290.632,27
Pessoal Inativo e Pensionistas	46.300.556,04
Outras Desp.pes.decor.contratos terceirização (art.18,§1º LRF)	2.062.334,21
<b>(-)DESPESAS NÃO COMPUTADAS (art.19,§1º LRF) (2)</b>	<b>46.091.693,67</b>
Indenizações por Demissões e Incentivo a Demissão Voluntária ou Dec. Judicial	0,00
Decorrentes de Decisões Judiciais de período anterior	0,00
Inativos e Pencionistas com Recursos Vinculados	46.091.693,67
Despesas de Exercícios Anteriores	
<b>TOTAL DESPESA COM PESSOAL PARA FINS APURAÇÃO LIMITE (3)=(1-2)</b>	<b>166.561.828,85</b>
DESPESA DE PESSOAL EM RESTOS A PAGAR N.PROCESSADO	178.095,97
<b>TOTAL DESPESAS DE PESSOAL PARA CÁLCULO DO %</b>	<b>166.739.924,82</b>
<b>RECEITA CORRENTE LÍQUIDA - RCL (4)</b>	<b>407.536.047,14</b>
<b>PROPORÇÃO DA DESPESA DE PESSOAL S/RCL %</b>	<b>40,91</b>
Limite Máximo de 54%	220.069.465,46
Limite Prudencial de 51,3%	209.065.992,18

Fonte: Relatórios Contábeis - Município de Ijuí/Coordenadoria de Contabilidade



## MUNICÍPIO DE IJUÍ - PODER EXECUTIVO

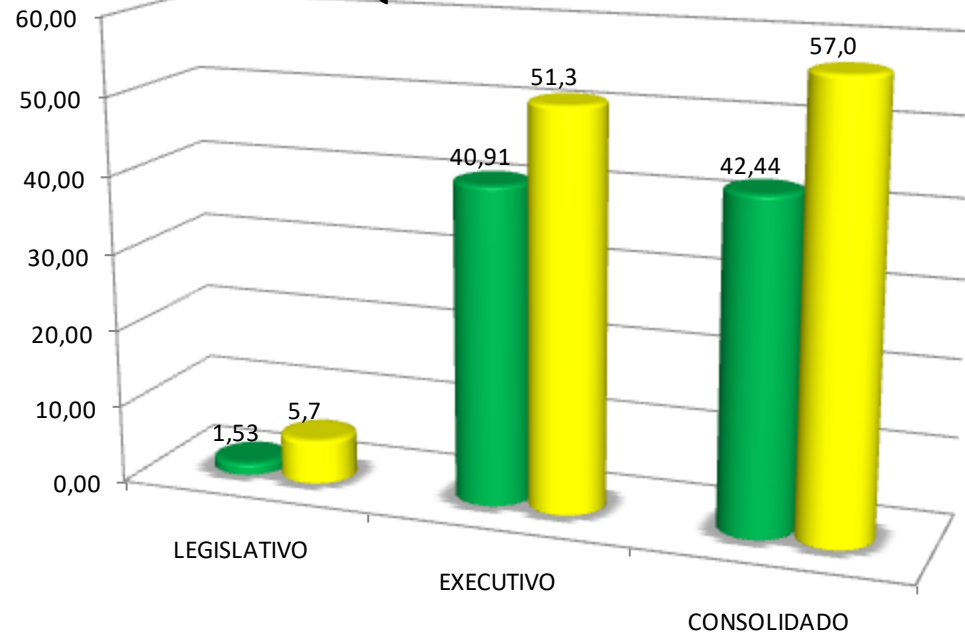
### QUADRO 10. 2 - DEMONSTRATIVO DESPESA DE PESSOAL CONSOLIDADO (LRF, Art. 48)

PERÍODO: Maio 2020 a Abril 2021

	VALOR (em R\$ 1,00)	% S/RCL
<b>RECEITA CORRENTE LÍQUIDA</b>	<b>407.536.047,14</b>	
<b>Total Desp.com Pessoal p/fins apuração limite-DTP</b>	<b>172.966.976,78</b>	<b>42,44</b>
Limite Máximo (art.20 I, II e III da LRF)	244.521.628,28	60,00
Limite Prudencial (Art.22,§ único da LRF)	232.295.546,87	57,00
Inscritos Restos a Pagar Não Processados		
Sufic/Insufic. Antes Inscr.Restos Pagar Não Processados		

Fonte: Relatórios Contábeis - Município de Ijuí/Coordenadoria de Contabilidade

### Limites Despesa com Pessoal 1º Quadrimestre 2021



As barras amarelas representam o limite prudencial de gastos de pessoal (percentual)

Fonte: Elaborado com base nos quadros 7, 10.2 e 10.3

## MUNICÍPIO DE IJUÍ - PODER EXECUTIVO

## QUADRO 8 ANEXO II - RGF: DEMONSTRATIVO DA DÍVIDA CONSOLIDADA LÍQUIDA

(LRF, art.55, inc.I, alínea "b")

PERÍODO: Janeiro a Abril 2021

FL.1

ESPECIFICAÇÃO	SALDO EXERC.2020	SALDO EXERCICIO 2021		
		1º Quadrim	2º Quadrim.	3ºQuadrim.
<b>DÍVIDA CONSOLIDADA - DC (1)</b>	<b>13.040.040,01</b>	<b>12.729.443,81</b>	<b>0,00</b>	<b>0,00</b>
<b>PARCELAMENTO DE DÍVIDAS</b>	<b>188.758,48</b>	<b>188.758,48</b>	<b>0,00</b>	<b>0,00</b>
Previdenciária	0,00	0,00	0,00	0,00
<b>DEMAIS DÍVIDAS CONTRATUAIS</b>	<b>12.851.281,53</b>	<b>12.540.685,33</b>	<b>0,00</b>	<b>0,00</b>
<b>(-)DEDUÇÕES (2)*</b>	<b>66.330.304,45</b>	<b>99.419.298,16</b>	<b>0,00</b>	<b>0,00</b>
Disponibilidade de Caixa Bruta	71.920.142,15	100.036.158,62	0,00	0,00
Haveres Financeiros	0,00	0,00	0,00	0,00
(-) Restos a Pagar Processados (exceto precatórios)	5.589.837,70	616.860,46	0,00	0,00
Outras Obrigações				
<b>(=)DÍVIDA CONSOL.LÍQUIDA (DCL)=(1-2)</b>	<b>-53.290.264,44</b>	<b>-86.689.854,35</b>	<b>0,00</b>	<b>0,00</b>
<b>RECEITA CORRENTE LÍQUIDA (RCL)</b>	<b>394.260.375,02</b>	<b>407.536.047,14</b>		
% DA DÍVIDA CONSOLIDADA BRUTA S/RCL	3,31	3,12		
% DA DÍVIDA CONSOL. LÍQUIDA S/RCL	-13,52	-21,27		
<b>LIMITE CONF. RESOL.SENADO FED.120%</b>	<b>473.112.450,02</b>	<b>489.043.256,57</b>	<b>0,00</b>	<b>0,00</b>

Fonte: Relatórios Contábeis-Município de Ijuí/Coord. Contabilidade

Continua FL.2

## MUNICÍPIO DE IJUÍ PODER EXECUTIVO

## QUADRO 4 - EXECUÇÃO DESPESA POR FUNÇÃO CONSOLIDADO

PERÍODO: Janeiro a Abril 2021

FUNÇÃO	DOTAÇÃO ATUAL.	EMP. ATÉ Abr 2021	%EMP.S/TOT.
Energia	110.655.500,00	43.488.563,30	29,08
Saúde	75.183.115,93	27.175.449,48	18,17
Educação	69.102.274,00	20.116.684,32	13,45
Administração	46.055.301,91	14.671.041,93	9,81
Desp.Intra-Orç.	44.582.812,19	14.608.705,42	9,77
Previdencia Social	64.120.000,00	14.287.469,88	9,55
Urbanismo	12.401.298,42	3.483.083,43	2,33
Enc.Especiais	8.193.523,25	2.939.974,59	1,97
Gestão Ambiental	7.257.700,00	2.614.975,54	1,75
Assistencia Social	10.150.941,96	2.501.127,98	1,67
Legislativa	8.780.000,00	1.920.768,61	1,28
Agricultura	3.856.290,00	802.199,16	0,54
Saneamento	784.300,00	258.789,26	0,17
Cultura	3.229.100,00	231.209,66	0,15
Desporto e Lazer	2.053.500,00	229.285,30	0,15
Habitação	632.000,00	152.892,85	0,10
Segurança Pública	404.000,00	39.554,34	0,03
Trabalho	200.200,00	13.650,00	0,01
Outros	519.100,00	5.000,00	0,00
Reserva de Contingência	100.000,00	-	0,00
<b>TOTAL</b>	<b>468.260.957,66</b>	<b>149.540.425,05</b>	<b>100,00</b>



**MUNICÍPIO DE IJUI - PODER EXECUTIVO**  
**QUADRO 13 - EXECUÇÃO DA DESPESA POR ÓRGÃO CONSOLIDADO**

PERÍODO: Janeiro a Abril (1º Quadrimestre de 2021)

ÓRGÃO	DOT.EXERCÍCIO EM R\$	EMPENHADO EM R\$	%EMP.S/DOT. DO EXERCÍCIO	PARTICIPAÇÃO NA DESPESA GERAL	LIQUIDADO EM R\$
<b>CÂMARA DE VEREADORES</b>	10.720.000,00	2.354.807,00	21,97	1,57	2.181.134,79
<b>PODER EXECUTIVO</b>	272.917.057,66	87.140.424,96	31,93	58,27	66.883.825,61
Gabinete do Executivo Municipal	5.745.500,00	1.173.290,37	20,42	0,78	1.084.116,58
Secretaria de Governo	1.891.100,00	332.301,03	17,57	0,22	288.819,44
Secretaria de Administração	10.363.000,00	6.506.018,63	62,78	4,35	4.300.808,82
Secretaria da Fazenda	11.128.900,00	2.356.442,78	21,17	1,58	1.947.611,20
Secretaria de Planejamento	2.089.500,00	568.824,82	27,22	0,38	500.774,60
Secretaria de Desenvolvimento Social	11.910.480,15	2.851.345,58	23,94	1,91	2.281.285,06
Secretaria de Desenvolv. Economico	2.560.200,00	775.187,05	30,28	0,52	354.628,61
Secretaria de Educação	85.389.674,00	25.416.310,15	29,77	17,00	23.574.571,13
Secretaria de Desenvolvimento Rural	6.988.590,00	1.704.159,37	24,38	1,14	1.385.385,09
Secretaria de Desen. Urbano, Obras e Trans	22.044.498,42	6.126.166,47	27,79	4,10	3.726.622,89
Secretaria de Saúde	88.045.815,93	31.195.500,74	35,43	20,86	22.589.108,15
Secretaria do Meio Ambiente	9.640.800,00	3.295.737,85	34,19	2,20	2.079.583,20
Secretaria Mun de Cultura, Esporte e Turismo	7.835.175,91	1.019.808,51	13,02	0,68	741.463,57
Secretaria Municipal de Habitação	1.618.200,00	383.533,00	23,70	0,26	229.868,68
Encargos Gerais do Município	5.565.623,25	3.435.798,61	61,73	2,30	1.799.178,59
Reserva de Contingência	100.000,00	0,00	0,00	0,00	0,00
<b>DEMEI - GERAÇÃO</b>	2.209.900,00	821.785,32	37,19	0,55	291.471,36
<b>PREVIJUI</b>	78.000.000,00	14.776.547,89	18,94	9,88	14.692.105,91
<b>DEMEI</b>	114.235.000,00	44.446.859,88	38,91	29,72	36.578.188,86
<b>TOTAL</b>	<b>478.081.957,66</b>	<b>149.540.425,05</b>	<b>31,28</b>	<b>100,00</b>	<b>120.626.726,53</b>

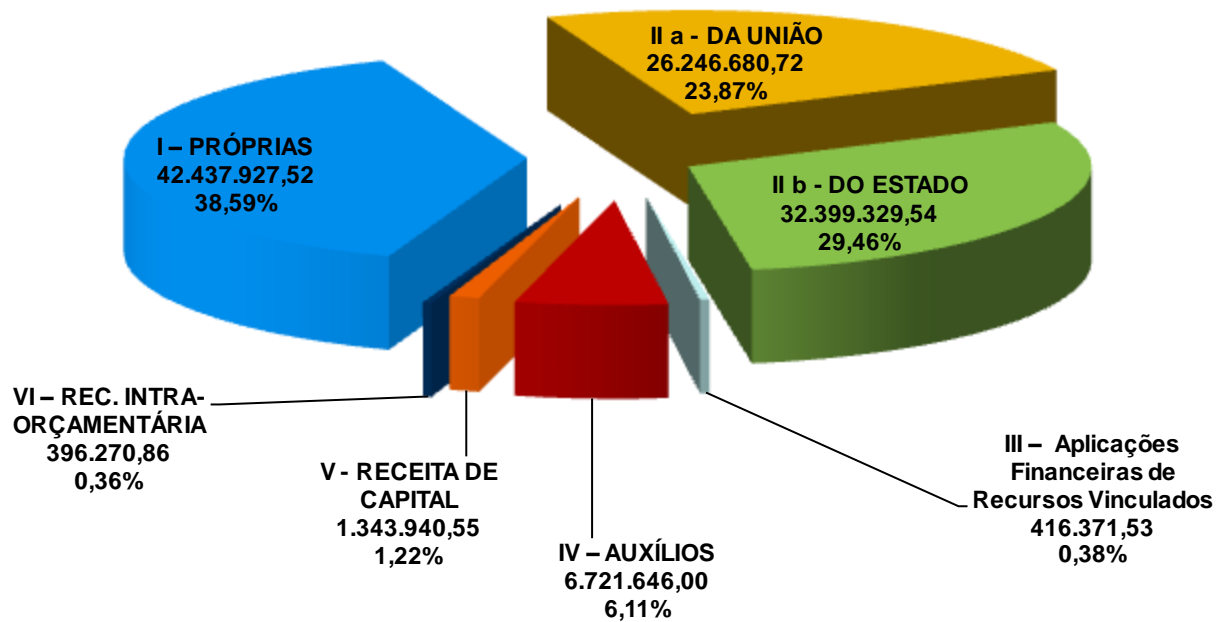
**MUNICÍPIO DE IJUÍ - PODER EXECUTIVO**  
**QUADRO 16-RESUMO DAS RECEITAS POR PROCEDÊNCIA - Administração Direta**  
**(Balancete da Receita)**

**PERÍODO: Janeiro a Abril 2021 (1º Quadrimestre)**

<b>RECEITA</b>	<b>ARRECADADO</b>	<b>% SOBRE O TOTAL ARRECADADO</b>
<b>I - PRÓPRIAS</b>	<b>42.437.927,52</b>	<b>38,59</b>
Tributos e Rendas Diversas	36.510.433,19	33,20
Contribuições	3.189.702,01	2,90
Patrimonial	4.224.480,36	3,84
De Serviços	787.135,94	0,72
Receita Agropecuária	38.677,91	0,04
Outras Receitas Correntes	280.455,15	0,26
(-) Renúncia, Restituições, Descontos e Indenizações	2.592.957,04	2,36
<b>II - TRANSFERÊNCIAS CONSTITUCIONAIS</b>	<b>58.646.010,26</b>	<b>53,33</b>
<b>II a - DA UNIÃO</b>	<b>26.246.680,72</b>	<b>23,87</b>
Participações nas Receitas da União	16.231.549,17	14,76
Convênios e Projetos da União	8.037.409,04	7,31
Transferência de Capital	1.977.722,51	1,80
<b>II b - DO ESTADO</b>	<b>32.399.329,54</b>	<b>29,46</b>
Participações nas Receitas do Estado	30.048.979,25	27,33
Convênios e Projetos do Estado	2.350.350,29	2,14
Transferência de Capital	0,00	0,00
<b>III - Aplicações Financeiras de Recursos Vinculados</b>	<b>416.371,53</b>	<b>0,38</b>
<b>IV - AUXÍLIOS</b>	<b>6.721.646,00</b>	<b>6,11</b>
FUNDEB	15.548.076,27	14,14
(-) Retenções FUNDEB	9.237.393,71	8,40
(=) Plus FUNDEB	6.310.682,56	5,74
De Instituições Privadas	359.373,01	0,33
Transferência de Municípios e Pessoas	51.590,43	0,05
<b>V - RECEITA DE CAPITAL</b>	<b>1.343.940,55</b>	<b>1,22</b>
<b>VI - REC. INTRA-ORÇAMENTÁRIA</b>	<b>396.270,86</b>	<b>0,36</b>
<b>TOTAL DA RECEITA LÍQUIDA</b>	<b>109.962.166,72</b>	<b>100,00</b>

Fonte: Relatório Contábeis-Município de Ijuí/Coord. Contabilidade

## RECEITAS POR PROCEDÊNCIA - ADMINISTRAÇÃO DIRETA 1º QUADRIMESTRE 2021





Obrigado