

SITUAÇÃO/LOCALIZAÇÃO



APPROVO
14 OUT. 2020

PROJETO DE PAVIMENTAÇÃO ASFÁLTICA

LEGENDA DA PLANTA:

- RUA JULIO LOPES A EXECUTAR
- RUA PROF. MARIA I DOBLER A EXECUTAR

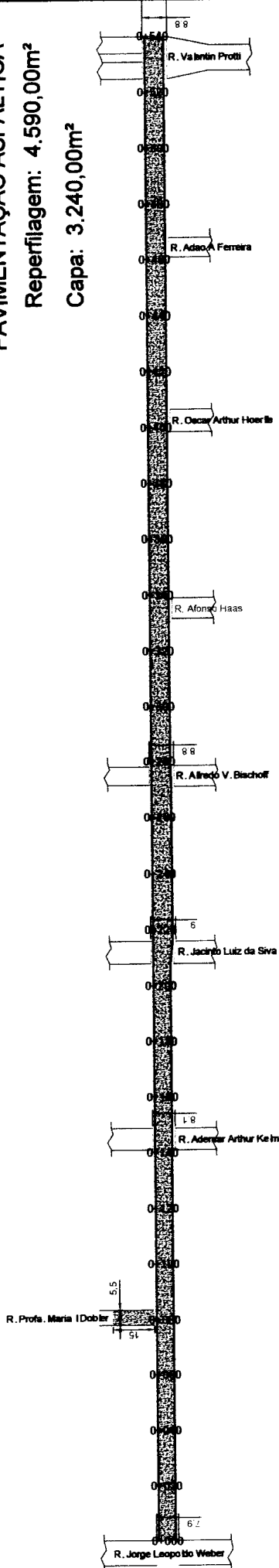
TIPO: MAPA GERAL	DATA: SETEMBRO/2020
TRECHO: RUA JULIO LOPES E RUA PROF. MARIA I DOBLER RUA JULIO LOPES - ENTRE A RUA JORGE LEOPOLDO WEBER E A AV. RUDY GLITZ	REVISÃO: s/escala
AREA TOTAL PAVIMENTACAO: 4.672,50 m²	ESCALA: s/escala
Valdir Jack Prefeito Juijua	Mariana Sola Borhenhagen Engenheira Civil - CREA/RS 146423
PRANCHA: 01 - 03	

Rua Julio Lopes

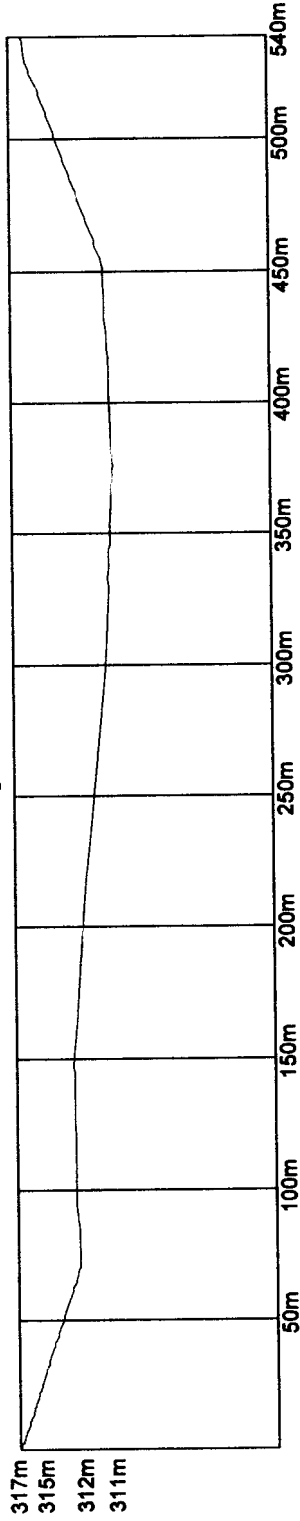
PAVIMENTAÇÃO ASFÁLTICA

Reperfilagem: 4.590,00m²

Capa: 3.240,00m²



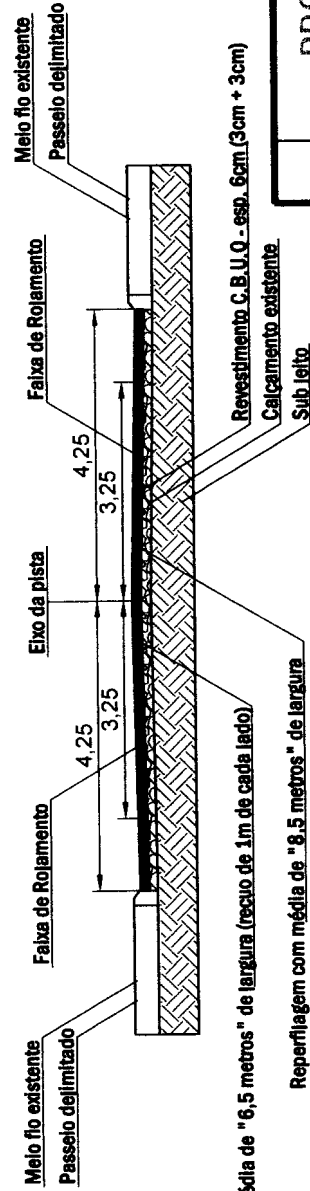
Perfil de Elevação Rua Julio Lopes



MEMÓRIA DE CÁLCULO

Pavimentação em CBUQ
 Trecho de 0+000 até trecho 0+540
TOTAL: 4.590,00 m²

Handwritten signature and stamp



Capa com média de "6,5 metros" de largura (recofo de 1m de cada lado)

Reperfilagem com média de "8,5 metros" de largura

PROJETO DE PAVIMENTAÇÃO ASFÁLTICA

PROJETO: RUA JULIO LOPES E RUA PROF. MARIA I DOBLER
 ENTRE A RUA JORGE LEOPOLDO WEBER E AV. RUDY GLITZ
 EXECUÇÃO: RUA PROF. MARIA I DOBLER | TRECHO QUE COMPREENDE 15 METROS A PARTIR DA JULIO LOPES
 ÁREA DE PAVIMENTAÇÃO: 4.590,00 m²

TIPO: PLANTA BAIXA

DATA: SETEMBRO/2020

ESCALA: 1/100

PROJETA: s/escala

PROJETO: 02 - 03

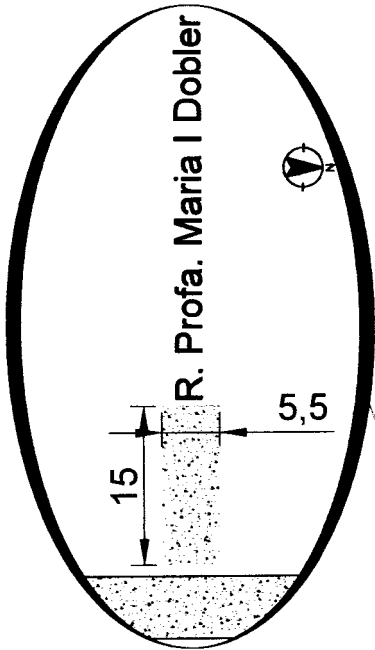
Handwritten signature
 Maria I. Doblere
 Engenheira Civil - CREA/RS 14.442/3

Gola - Rua Prof. Maria I Dobler

PAVIMENTAÇÃO ASFÁLTICA

Reperfilagem: 82,50m²

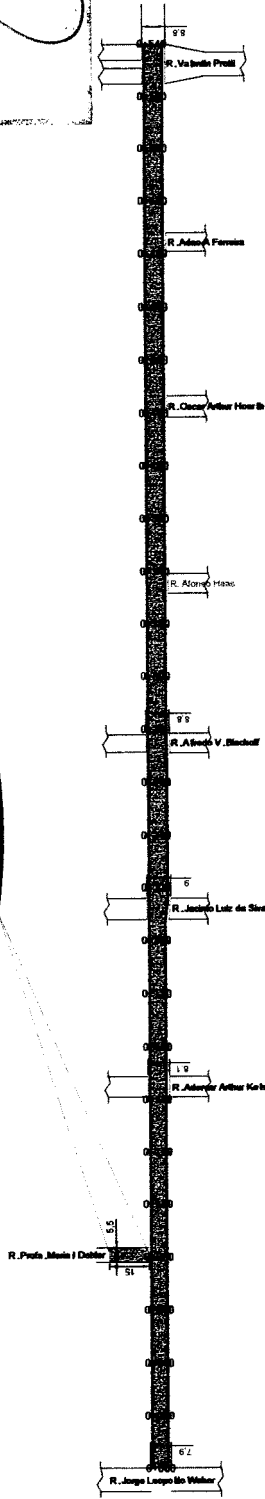
Capa: 82,50m²



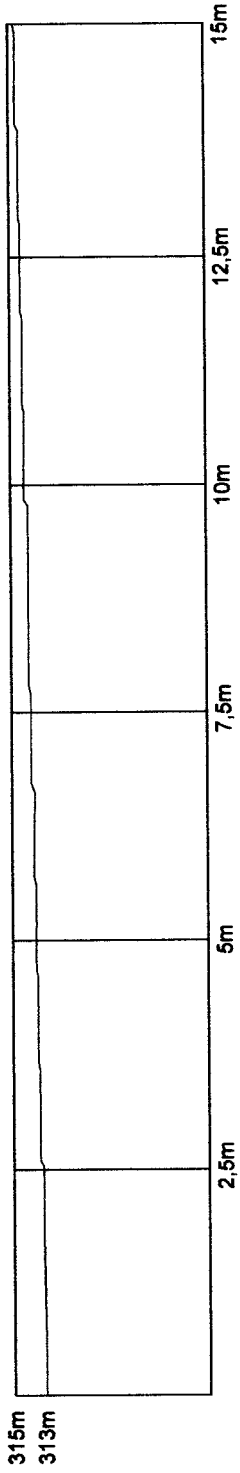
R. Profa. Maria I Dobler

15
5,5

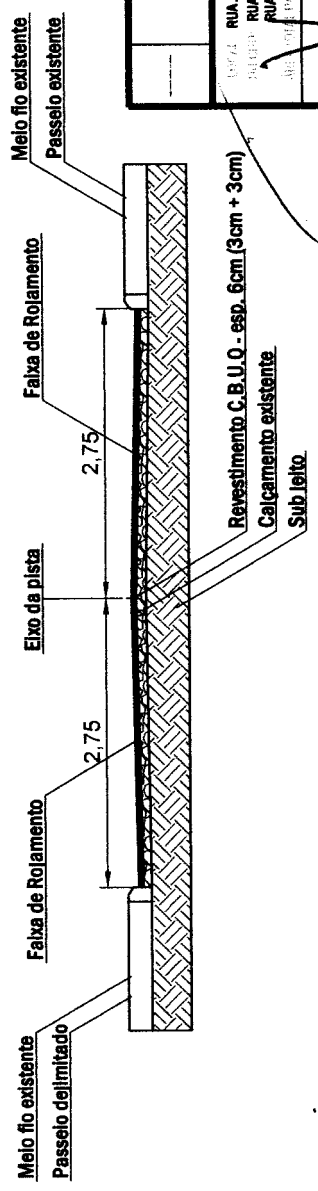
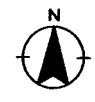
Handwritten signature and notes in a box.



Perfil de Elevação Rua Prof. Maria I Dobler



MEMÓRIA DE CÁLCULO
 Pavimentação em CBUQ
 Trecho de 0+000 até trecho 0+015
 15,00m x 5,5m = 82,5m²
 TOTAL: 82,5 m²



PROJETO DE PAVIMENTAÇÃO ASFÁLTICA

RUA JULLIO LOPES E RUA PROF. MARIA I DOBLER		TIPO: PLANTA BAIXA
PROJETO: RUA JULLIO LOPES - ENTRE A RUA JORGE LEOPOLDO WEBER E AV. RUDY BLITZ		DATA: SETEMBRO/2020
RUA PROF. MARIA I DOBLER - TRECHO QUE COMPREENDE 15 METROS A PARTIR DA JULLIO LOPES		REVISÃO:
ÁREA TOTAL PAVIMENTADA: 4.872,50 m ²		ESCALA: 1/escala
 Mônica Salla Borzobaglio Engenheira Civil - CREA/R.S. 14.5423		PRANCHA: 03 - 03

Rua Julio Lopes

SINALIZAÇÃO

R. Profa. Maria I Dobler

R. Ademar Arthur Klein

R. Jacinto Luiz da Silva

R. Alfredo V. Bischoff


R. Afonso Haas

R. Oscar Arthur Hoerl

R. Adao A Ferreira

R. Valentin Protti


12 cm



PINTURA CONTÍNUA, EIXO DA PISTA
COR AMARELA, L=12cm
PAVIMENTAÇÃO ASFÁLTICA

Detalhe Pintura Eixo da Pista

12 cm



PINTURA SECCIONADA, EIXO DA PISTA
COR AMARELA, L=12cm
PAVIMENTAÇÃO ASFÁLTICA

Detalhe Pintura Eixo da Pista

DETALHE DA PINTURA HORIZONTAL



PROF. MARIA I DOBLER

PROJETO DE PAVIMENTAÇÃO ASFÁLTICA

RUA JULIO LOPES E RUA PROF. MARIA I DOBLER
RUA JULIO LOPES - ENTRE A RUA JORGE LEOPOLDO WEBER E A R. RUDY GLITZ
RUA PROF. MARIA I DOBLER - TRECHO QUE COMPREENDE 15 METROS A PARTIR DA JULIO LOPES
4.672,50 m²

PLANTA BAIXA

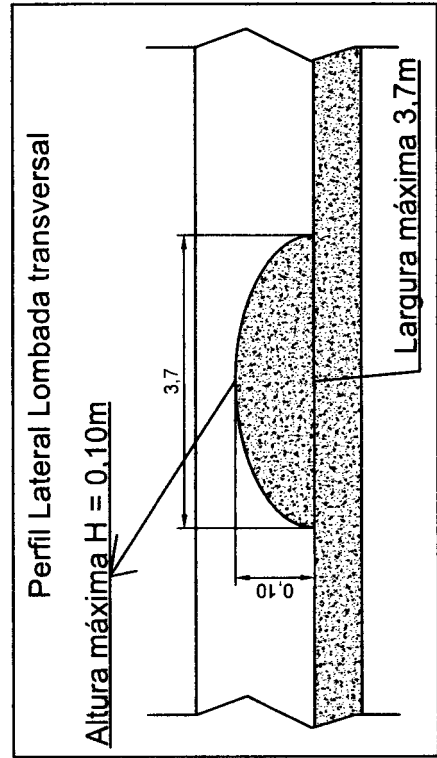
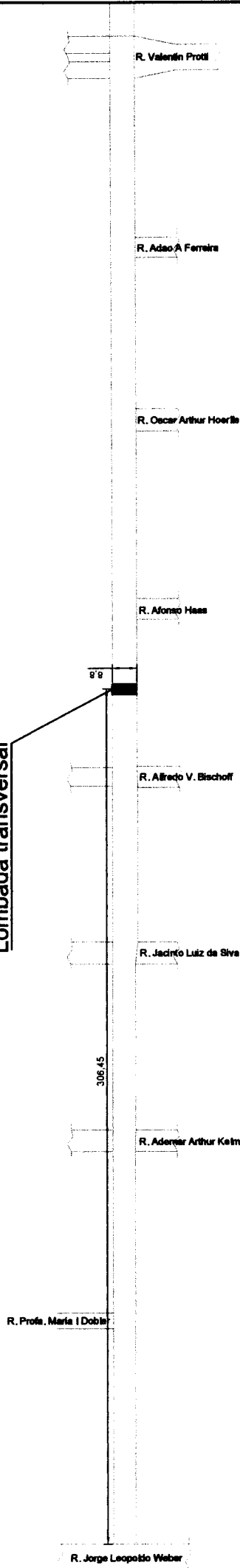
SETEMBRO/2020

s/escala

01-01

Rua Julio Lopes
LOMBADA EM CBUQ
2,56m³ de CBUQ

Lombada transversal



APROVADO

[Handwritten signature]



PROJETO DE PAVIMENTAÇÃO ASFÁLTICA

PROJETO: RUA JULIO LOPES E RUA PROF. MARIA I DOBLER TRECHO: RUA JULIO LOPES, ENTRE A RUA JORGE LEOPOLDO WEBER E A AV. RUDY GLITZ RUA PROF. MARIA I DOBLER - TRECHO QUE COMPREENDE 15 METROS A PARTIR DA JUNTA LOPES AREA TOTAL: 4.672,50 m ²		TIPO: PLANTA BAIXA DATA: SETEMBRO/2020 REVISÃO: ESCALA: 1/50 Nº/escala:
RUA JULIO LOPES E RUA PROF. MARIA I DOBLER ENTRE A RUA JORGE LEOPOLDO WEBER E A AV. RUDY GLITZ RUA PROF. MARIA I DOBLER - TRECHO QUE COMPREENDE 15 METROS A PARTIR DA JUNTA LOPES AREA TOTAL: 4.672,50 m ²		PROJETO: 01 - 01 PLANCHA:
<i>[Handwritten signature]</i> Marcelo S. B. B. B. B. Engenharia Civil - CREA/RS 116422		PROJETO: 01 - 01 PLANCHA: